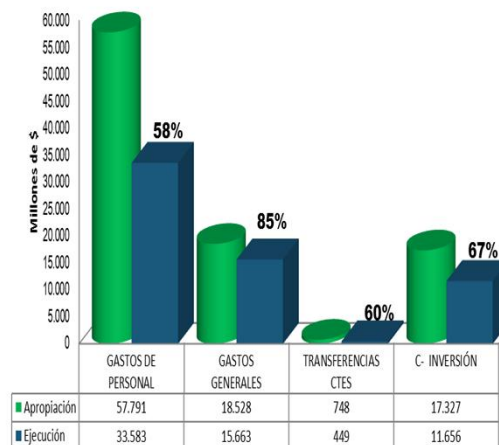


EJECUCIÓN PRESUPUESTAL CONSOLIDADA 2014

CORTE 31 DE JULIO

RUBRO	FUENTE	REC	DESCRIPCION	APR. VIGENTE	CDP	APR. DISPONIBLE	COMPROMISO	OBLIGACION	PAGOS	% COMP	% OBLIG
			A- FUNCIONAMIENTO	77.067.000.000	75.446.153.027	1.620.846.973	49.694.877.422	41.802.521.400	40.977.719.911	64,5%	54,2%
A-1			GASTOS DE PERSONAL	57.791.000.000	57.722.935.800	68.064.200	33.583.132.172	33.193.550.036	32.369.224.247	58,1%	57,4%
A-1-0-1			SERVICIOS PERSONALES ASOCIADOS A NÓMINA	42.672.500.000	42.672.500.000	0	23.664.440.139	23.664.440.138	23.664.440.138	55,5%	55,5%
A-1-0-1-1			SUELDOS DE PERSONAL DE NÓMINA	28.759.000.000	28.759.000.000	0	15.442.668.534	15.442.668.533	15.442.668.533	53,7%	53,7%
A-1-0-1-1-1	Nación	10	SUELDOS	26.259.000.000	26.259.000.000	0,00	13.997.209.701	13.997.209.700	13.997.209.700	53,3%	53,3%
A-1-0-1-1-2	Nación	10	SUELDOS DE VACACIONES	2.500.000.000	2.500.000.000	0,00	1.445.458.833	1.445.458.833	1.445.458.833	57,8%	57,8%
A-1-0-1-4			PRIMA TÉCNICA	1.088.500.000	1.088.500.000	0	600.272.049	600.272.049	600.272.049	55,1%	55,1%
A-1-0-1-4-1	Nación	10	PRIMA TECNICA SALARIAL	588.500.000	588.500.000	0,00	313.169.633	313.169.633	313.169.633	53,2%	53,2%
A-1-0-1-4-2	Nación	10	PRIMA TECNICA NO SALARIAL	500.000.000	500.000.000	0,00	287.102.416	287.102.416	287.102.416	57,4%	57,4%
A-1-0-1-5			OTROS	9.369.000.000	9.369.000.000	0	5.800.125.594	5.800.125.594	5.800.125.594	61,9%	61,9%
A-1-0-1-5-2	Nación	10	BONIFICACION POR SERVICIOS PRESTADOS	1.140.000.000	1.140.000.000	0,00	650.496.865	650.496.865	650.496.865	57,1%	57,1%
A-1-0-1-5-5	Nación	10	BONIFICACION ESPECIAL DE RECREACION	150.000.000	150.000.000	0,00	98.436.436	98.436.436	98.436.436	65,6%	65,6%
A-1-0-1-5-7	Nación	10	BONIFICACION POR COMPENSACION	2.500.000.000	2.500.000.000	0,00	1.406.845.808	1.406.845.808	1.406.845.808	56,3%	56,3%
A-1-0-1-5-12	Nación	10	SUBSIDIO DE ALIMENTACION	106.000.000	106.000.000	0,00	63.707.069	63.707.069	63.707.069	60,1%	60,1%
A-1-0-1-5-13	Nación	10	AUXILIO DE TRANSPORTE	35.000.000	35.000.000	0,00	21.060.000	21.060.000	21.060.000	60,2%	60,2%
A-1-0-1-5-14	Nación	10	PRIMA DE SERVICIO	2.100.000.000	2.100.000.000	0,00	1.996.941.558	1.996.941.558	1.996.941.558	95,1%	95,1%
A-1-0-1-5-15	Nación	10	PRIMA DE VACACIONES	1.489.000.000	1.489.000.000	0,00	1.005.933.171	1.005.933.171	1.005.933.171	67,6%	67,6%
A-1-0-1-5-16	Nación	10	PRIMA DE NAVIDAD	964.946.000	964.946.000	0,00	18.835.193	18.835.193	18.835.193	2,0%	2,0%
A-1-0-1-5-32	Nación	10	PRIMA DE CLIMA O PRIMA DE CALOR	210.000.000	210.000.000	0,00	106.783.824	106.783.824	106.783.824	50,8%	50,8%
A-1-0-1-5-39	Nación	10	PRIMA DE INSTALACION	40.000.000	40.000.000	0,00	21.973.148	21.973.148	21.973.148	54,9%	54,9%
A-1-0-1-5-47	Nación	10	PRIMA DE COORDINACION	580.000.000	580.000.000	0,00	382.361.450	382.361.450	382.361.450	65,9%	65,9%
A-1-0-1-5-92	Nación	10	BONIFICACION DE DIRECCION	54.054.000	54.054.000	0,00	26.751.072	26.751.072	26.751.072	49,5%	49,5%
A-1-0-1-9			HORAS EXTRAS, DIAS FESTIVOS E INDEMNIZACIÓN POR VACACIONES	3.456.000.000	3.456.000.000	0	1.821.373.962	1.821.373.962	1.821.373.962	52,7%	52,7%
A-1-0-1-9-1	Nación	10	HORAS EXTRAS	170.000.000	170.000.000	0,00	103.956.378	103.956.378	103.956.378	61,2%	61,2%
A-1-0-1-9-2	Nación	10	RECARGOS NOCTURNOS Y FESTIVOS	3.156.000.000	3.156.000.000	0,00	1.641.912.900	1.641.912.900	1.641.912.900	52,0%	52,0%
A-1-0-1-9-3	Nación	10	INDEMNIZACION POR VACACIONES	130.000.000	130.000.000	0,00	75.504.684	75.504.684	75.504.684	58,1%	58,1%
A-1-0-2			SERVICIOS PERSONALES INDIRECTOS	1.217.000.000	1.148.935.800	68.064.200	1.067.185.800	678.807.363	678.807.363	87,7%	55,8%
A-1-0-2-12	Nación	10	HONORARIOS	265.000.000	215.000.000	50.000.000,00	215.000.000	215.000.000	215.000.000	81,1%	81,1%
A-1-0-2-12	Propios	20	HONORARIOS	22.805.000	22.804.857	143,43	22.804.857	22.788.400	22.788.400	100,0%	99,9%
A-1-0-2-14	Nación	10	REMUNERACION SERVICIOS TECNICOS	489.447.864	474.606.667	14.841.197,00	392.856.667	33.466.667	33.466.667	80,3%	6,8%
A-1-0-2-14	Propios	20	REMUNERACION SERVICIOS TECNICOS	439.747.136	436.524.277	3.222.859,43	436.524.277	407.552.296	407.552.296	99,3%	92,7%
A-1-0-5			CONTRIBUCIONES INHERENTES A LA NOMINA	13.901.500.000	13.901.500.000	0	8.851.506.233	8.850.302.535	8.025.976.746	63,7%	63,7%
A-1-0-5-1			ADMINISTRADAS POR EL SECTOR PRIVADO	6.940.000.000	6.940.000.000	0	4.175.239.129	4.174.451.935	4.022.408.915	60,2%	60,2%
A-1-0-5-1-1	Nación	10	CAJAS DE COMPENSACION PRIVADAS	1.325.000.000	1.325.000.000	0,00	897.737.028	897.425.968	745.382.948	67,8%	67,7%
A-1-0-5-1-3	Nación	10	FONDOS ADMINISTRADORES DE PENSIONES PRIVADOS	1.225.000.000	1.225.000.000	0,00	698.152.853	697.960.563	697.960.563	57,0%	57,0%
A-1-0-5-1-4	Nación	10	EMPRESAS PRIVADAS PROMOTORAS DE SALUD	2.890.000.000	2.890.000.000	0,00	1.667.438.950	1.667.283.006	1.667.283.006	57,7%	57,7%
A-1-0-5-1-5	Nación	10	ADMINISTRADORAS PRIVADAS DE APORTES PARA ACCIDENTES DE TRABAJO Y ENFERMEDADES PROFESIONALES	1.500.000.000	1.500.000.000	0,00	911.910.298	911.782.398	911.782.398	60,8%	60,8%
A-1-0-5-2			ADMINISTRADAS POR EL SECTOR PÚBLICO	6.961.500.000	6.961.500.000	0	4.676.267.104	4.675.850.600	4.003.567.831	67,2%	67,2%

Ejecución al 31 de julio de 2014



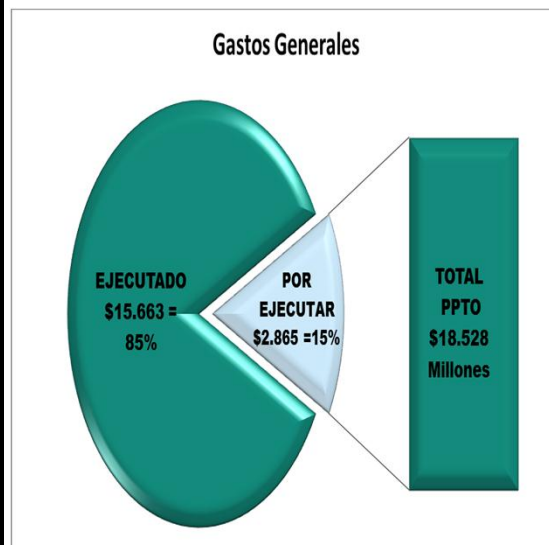
Gastos de Personal



EJECUCIÓN PRESUPUESTAL CONSOLIDADA 2014

CORTE 31 DE JULIO

RUBRO	FUENTE	REC	DESCRIPCION	APR. VIGENTE	CDP	APR. DISPONIBLE	COMPROMISO	OBLIGACION	PAGOS	% COMP	% OBLIG
A-1-0-5-2-2	Nación	10	FONDO NACIONAL DEL AHORRO	2.482.000.000	2.482.000.000	0,00	1.885.902.855	1.885.902.855	1.463.730.936	76,0%	76,0%
A-1-0-5-2-3	Nación	10	FONDOS ADMINISTRADORES DE PENSIONES PUBLICOS	2.769.500.000	2.769.500.000	0,00	1.660.407.307	1.660.379.453	1.660.379.453	60,0%	60,0%
A-1-0-5-2-6	Nación	10	EMPRESAS PUBLICAS PROMOTORAS DE SALUD	10.000.000	10.000.000	0,00	7.858.966	7.858.966	7.858.966	78,6%	78,6%
A-1-0-5-6	Nación	10	APORTES AL ICBF	1.020.000.000	1.020.000.000	0,00	673.238.979	673.005.809	522.939.919	66,0%	66,0%
A-1-0-5-7	Nación	10	APORTES AL SENA	680.000.000	680.000.000	0,00	448.858.997	448.703.517	348.658.557	66,0%	66,0%
A-2			GASTOS GENERALES	18.528.000.000	17.274.146.999	1.253.853.001	15.662.675.021	8.432.067.565	8.431.591.865	84,5%	45,5%
A-2-0-3			IMPUESTOS Y MULTAS	205.000.000	169.407.761	35.592.239	169.407.761	168.812.744	168.812.744	82,6%	82,3%
A-2-0-3-50			IMPUESTOS Y CONTRIBUCIONES	205.000.000	169.407.761	35.592.239	169.407.761	168.812.744	168.812.744	82,6%	82,3%
A-2-0-3-50-2	Propios	20	IMPUESTO DE VEHICULO	5.000.000	2.601.920	2.398.079,68	2.601.920	2.588.804	2.588.804	52,0%	51,8%
A-2-0-3-50-3	Propios	20	IMPUESTO PREDIAL	155.000.000	142.021.777	12.978.223,12	142.021.777	141.566.396	141.566.396	91,6%	91,3%
A-2-0-3-50-16	Propios	20	VALORIZACION EDIFICACIONES	20.000.000	9.206.248	10.793.751,73	9.206.248	9.152.164	9.152.164	46,0%	45,8%
A-2-0-3-50-90	Propios	20	OTROS IMPUESTOS	25.000.000	15.577.816	9.422.184,41	15.577.816	15.505.380	15.505.380	62,3%	62,0%
A-2-0-4			ADQUISICIÓN DE BIENES Y SERVICIOS	18.323.000.000	17.104.739.238	1.218.260.762	15.493.267.260	8.263.254.821	8.262.779.121	84,6%	45,1%
A-2-0-4-1-25	Nación	10	OTRAS COMPRAS DE EQUIPOS	27.000.000	25.000.000	2.000.000,00	0	0	0	0,0%	0,0%
A-2-0-4-2-2	Propios	20	MOBILIARIO Y ENSERES	162.271.000	160.788.002	1.482.997,61	160.788.002	38.557.600	38.557.600	99,1%	23,8%
A-2-0-4-2-10	Nación	10	OTROS ENSERES Y EQUIPO DE OFICINA	6.000.000	500.000	5.500.000,00	500.000	500.000	500.000	8,3%	8,3%
A-2-0-4-4-1	Nación	10	COMBUSTIBLE Y LUBRICANTES	750.000.000	631.205.299	118.794.701,50	564.284.299	293.998.668	293.998.668	75,2%	39,2%
A-2-0-4-4-2	Nación	10	DOTACION	1.470.000.000	1.422.827.026	47.172.974,00	1.419.431.758	17.600.000	17.600.000	96,6%	1,2%
A-2-0-4-4-6	Propios	20	LLANTAS Y ACCESORIOS	70.340.000	70.340.000	0,00	66.015.813	0	0	93,9%	0,0%
A-2-0-4-4-14	Nación	10	MUNICION	10.000.000	10.000.000	0,00	0	0	0	0,0%	0,0%
A-2-0-4-4-15	Propios	20	PAPELERIA, UTILES DE ESCRITORIO Y OFICINA	114.456.000	114.456.000	0,00	114.456.000	0	0	100,0%	0,0%
A-2-0-4-4-23	Nación	10	OTROS MATERIALES Y SUMINISTROS	208.000.000	148.351.403	59.648.597,00	144.005.599	86.403.811	86.403.811	69,2%	41,5%
A-2-0-4-5-1	Propios	20	MANTENIMIENTO DE BIENES INMUEBLES	394.321.000	378.760.936	15.560.064,00	289.624.429	69.905.524	69.905.524	73,4%	17,7%
A-2-0-4-5-2	Nación	10	MANTENIMIENTO DE BIENES MUEBLES, EQUIPOS Y ENSERES	298.000.000	278.711.542	19.288.458,00	277.176.079	14.967.826	14.967.826	93,0%	5,0%
A-2-0-4-5-6	Nación	10	MANTENIMIENTO EQUIPO DE NAVEGACION Y TRANSPORTE	475.000.000	471.748.944	3.251.056,00	471.748.944	196.331.711	195.856.011	99,3%	41,3%
A-2-0-4-5-8	Propios	20	SERVICIO DE ASEO	1.018.020.000	1.018.019.856	143,93	1.017.766.431	415.529.746	415.529.746	100,0%	40,8%
A-2-0-4-5-9	Propios	20	SERVICIO DE CAFETERIA Y RESTAURANTE	436.295.000	436.294.227	773,41	436.185.617	177.691.493	177.691.493	100,0%	40,7%
A-2-0-4-5-10	Propios	20	SERVICIO DE SEGURIDAD Y VIGILANCIA	3.045.192.000	3.045.191.999	0,96	2.792.435.947	1.522.787.219	1.522.787.219	91,7%	50,0%
A-2-0-4-5-12	Nación	10	MANTENIMIENTO DE OTROS BIENES	85.394.600	40.148.043	45.246.557,36	40.148.043	40.148.043	40.148.043	47,0%	47,0%
A-2-0-4-6-2	Propios	20	CORREO	382.616.552	336.340.000	46.276.552,00	265.476.488	189.561.570	189.561.570	69,4%	49,5%
A-2-0-4-6-3	Nación	10	EMBALAJE Y ACARREO	11.605.400	11.550.000	55.400,00	0	0	0	0,0%	0,0%
A-2-0-4-6-3	Propios	20	EMBALAJE Y ACARREO	30.120.000	30.120.000	0,00	27.820.000	20.241.917	20.241.917	92,4%	67,2%
A-2-0-4-6-7	Nación	10	TRANSPORTE	32.000.000	21.860.913	10.139.087,00	21.860.913	10.360.000	10.360.000	68,3%	32,4%
A-2-0-4-6-8	Nación	10	OTROS COMUNICACIONES Y TRANSPORTE	34.000.000	8.907.364	25.092.636,00	8.907.364	8.907.364	8.907.364	26,2%	26,2%
A-2-0-4-7-3	Propios	20	EDICION DE LIBROS,REVISTAS,ESCRITOS Y TRABAJOS TIPOGRAFICOS	80.320.000	80.320.000	0,00	80.320.000	21.998.514	21.998.514	100,0%	27,4%
A-2-0-4-7-5	Nación	10	SUSCRIPCIONES	23.000.000	22.466.719	533.281,00	21.756.469	3.604.000	3.604.000	94,6%	15,7%
A-2-0-4-7-6	Nación	10	OTROS GASTOS POR IMPRESOS Y PUBLICACIONES	140.000.000	76.870.815	63.129.185,00	23.319.875	12.593.719	12.593.719	16,7%	9,0%
A-2-0-4-7-6	Propios	20	OTROS GASTOS POR IMPRESOS Y PUBLICACIONES	406.123.448	372.400.000	33.723.448,00	302.400.000	178.533.635	178.533.635	74,5%	44,0%
A-2-0-4-8-1	Nación	10	ACUEDUCTO ALCANTARILLADO Y ASEO	62.400.000	21.857.517	40.542.483,08	21.857.517	21.857.517	21.857.517	35,0%	35,0%
A-2-0-4-8-1	Propios	20	ACUEDUCTO ALCANTARILLADO Y ASEO	86.947.000	86.946.602	398,41	52.678.902	52.430.501	52.430.501	60,6%	60,3%
A-2-0-4-8-2	Nación	10	ENERGIA	78.000.000	23.560.559	54.439.440,91	23.560.559	23.560.559	23.560.559	30,2%	30,2%



**EJECUCIÓN PRESUPUESTAL CONSOLIDADA 2014
CORTE 31 DE JULIO**

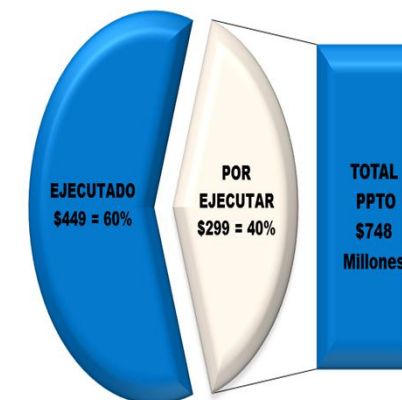
RUBRO	FUENTE	REC	DESCRIPCION	APR. VIGENTE	CDP	APR. DISPONIBLE	COMPROMISO	OBLIGACION	PAGOS	% COMP	% OBLIG
A-2-0-4-8-2	Propios	20	ENERGIA	604.408.000	604.408.000	0,00	489.474.170	487.708.471	487.708.471	81,0%	80,7%
A-2-0-4-8-3	Nación	10	GAS NATURAL	1.000.000	505.041	494.959,00	505.041	505.041	505.041	50,5%	50,5%
A-2-0-4-8-5	Nación	10	TELEFONIA MOVIL CELULAR	307.200.000	307.200.000	0,00	191.316.871	175.533.952	175.533.952	62,3%	57,1%
A-2-0-4-8-6	Nación	10	TELEFONO,FAX Y OTROS	10.200.000	3.208.494	6.991.506,00	3.208.494	3.208.494	3.208.494	31,5%	31,5%
A-2-0-4-8-6	Propios	20	TELEFONO,FAX Y OTROS	195.579.000	195.579.000	0,00	111.559.884	110.976.620	110.976.620	57,0%	56,7%
A-2-0-4-8-7	Nación	10	OTROS SERVICIOS PÚBLICOS	26.400.000	26.400.000	0,00	24.158.346	13.130.592	13.130.592	91,5%	49,7%
A-2-0-4-9-5	Propios	20	SEGURO DE INFIDILIDAD Y RIESGOS FINANCIEROS	42.971.000	42.728.898	242.101,80	38.991.473	38.900.404	38.900.404	90,7%	90,5%
A-2-0-4-9-8	Propios	20	SEGURO RESPONSABILIDAD CIVIL	71.182.000	52.298.700	18.883.300,08	46.254.206	46.196.587	46.196.587	65,0%	64,9%
A-2-0-4-9-13	Propios	20	OTROS SEGUROS	253.548.000	252.184.990	1.363.009,92	223.092.853	214.041.730	214.041.730	88,0%	84,4%
A-2-0-4-10-1	Propios	20	ARRENDAMIENTOS BIENES MUEBLES	91.678.000	88.797.241	2.880.759,00	80.507.753	46.270.667	46.270.667	87,8%	50,5%
A-2-0-4-10-2	Propios	20	ARRENDAMIENTOS BIENES INMUEBLES	2.165.712.000	2.160.257.346	5.454.654,24	1.967.121.080	1.225.366.087	1.225.366.087	90,8%	56,6%
A-2-0-4-11-1	Nación	10	VIATICOS Y GASTOS DE VIAJE AL EXTERIOR	153.500.000	145.561.010	7.938.990,00	135.357.250	65.357.250	65.357.250	88,2%	42,6%
A-2-0-4-11-1	Propios	20	VIATICOS Y GASTOS DE VIAJE AL EXTERIOR	180.971.000	180.971.000	0,00	179.512.800	176.291.212	176.291.212	99,2%	97,4%
A-2-0-4-11-2	Nación	10	VIATICOS Y GASTOS DE VIAJE AL INTERIOR	1.772.950.000	1.565.767.336	207.182.664,00	1.490.379.449	1.136.800.375	1.136.800.375	84,1%	64,1%
A-2-0-4-11-2	Propios	20	VIATICOS Y GASTOS DE VIAJE AL INTERIOR	188.784.000	100.433.402	88.350.597,59	97.271.956	96.276.034	96.276.034	51,5%	51,0%
A-2-0-4-14	Nación	10	GASTOS JUDICIALES	6.000.000	570.616	5.429.384,00	570.616	570.616	570.616	9,5%	9,5%
A-2-0-4-21-1	Nación	10	ELEMENTOS PARA BIENESTAR SOCIAL	30.000.000	30.000.000	0,00	21.195.996	1.386.580	1.386.580	70,7%	4,6%
A-2-0-4-21-3	Nación	10	ELEMENTOS PARA ESTÍMULOS	24.000.000	0	24.000.000,00	0	0	0	0,0%	0,0%
A-2-0-4-21-4	Nación	10	SERVICIOS DE BIENESTAR SOCIAL	668.750.000	612.342.418	56.407.582,00	565.006.407	84.955.920	84.955.920	84,5%	12,7%
A-2-0-4-21-5	Nación	10	SERVICIOS DE CAPACITACION	45.000.000	28.603.200	16.396.800,00	28.603.200	28.603.200	28.603.200	63,6%	63,6%
A-2-0-4-21-8	Nación	10	SERVICIOS PARA ESTIMULOS	6.000.000	0	6.000.000,00	0	0	0	0,0%	0,0%
A-2-0-4-21-11	Nación	10	OTROS SERVICIOS PARA CAPACITACION, BIENESTAR SOCIAL Y ESTIMULOS	325.000.000	324.434.968	565.032,00	226.434.968	196.631.283	196.631.283	69,7%	60,5%
A-2-0-4-21-11	Propios	20	OTROS SERVICIOS PARA CAPACITACION, BIENESTAR SOCIAL Y ESTIMULOS	50.000.000	0	50.000.000,00	0	0	0	0,0%	0,0%
A-2-0-4-22-1	Nación	10	COMISIONES BANCARIAS	38.000.000	38.000.000	0,00	38.000.000	23.455.714	23.455.714	100,0%	61,7%
A-2-0-4-22-1	Propios	20	COMISIONES BANCARIAS	235.940.000	235.940.000	0,00	235.940.000	67.759.933	67.759.933	100,0%	28,7%
A-2-0-4-40-15	Nación	10	OTROS GASTOS ADQUISICION BIENES	6.000.000	2.178.399	3.821.601,00	2.178.399	2.178.399	2.178.399	36,3%	36,3%
A-2-0-4-41-5	Nación	10	GASTOS DE ALIMENTACIÓN	48.000.000	18.311.285	29.688.714,92	18.311.285	18.311.285	18.311.285	38,1%	38,1%
A-2-0-4-41-13	Nación	10	OTROS GASTOS POR ADQUISICION DE SERVICIOS	670.152.136	599.360.958	70.791.178,00	500.636.544	471.254.473	471.254.473	74,7%	70,3%
A-2-0-4-41-13	Propios	20	OTROS GASTOS POR ADQUISICION DE SERVICIOS	166.652.864	143.153.170	23.499.693,54	133.153.170	113.512.966	113.512.966	79,9%	68,1%

EJECUCIÓN PRESUPUESTAL CONSOLIDADA 2014 CORTE 31 DE JULIO

RUBRO	FUENTE	REC	DESCRIPCION	APR. VIGENTE	CDP	APR. DISPONIBLE	COMPROMISO	OBLIGACION	PAGOS	% COMP	% OBLIG
A-3			TRANSFERENCIAS CTES	748.000.000	449.070.228	298.929.772	449.070.228	176.903.800	176.903.800	60,0%	23,7%
A-3-2			TRANSFERENCIAS AL SECTOR PÚBLICO	118.000.000	1.980.772	116.019.228	1.980.772	1.516.695	1.516.695	1,7%	1,3%
A-3-2-1			ORDEN NACIONAL	118.000.000	1.980.772	116.019.228	1.980.772	1.516.695	1.516.695	1,7%	1,3%
A-3-2-1-1	Propios		CUOTA DE AUDITAJE CONTRANAL	118.000.000	1.980.772	116.019.228	1.980.772	1.516.695	1.516.695	1,7%	1,3%
A-3-6			OTRAS TRANSFERENCIAS	630.000.000	447.089.456	182.910.544	447.089.456	175.387.105	175.387.105	71,0%	27,8%
A-3-6-1			SENTENCIAS Y CONCILIACIONES	100.000.000	398.406	99.601.594	398.406	0	0	0,4%	0,0%
A-3-6-1-1	Propios		SENTENCIAS Y CONCILIACIONES	100.000.000	398.406	99.601.594	398.406			0,4%	0,0%
A-3-6-3			DESTINATARIOS DE LAS OTRAS TRANSFERENCIAS CORRIENTES	530.000.000	446.691.050	83.308.950	446.691.050	175.387.105	175.387.105	84,3%	33,1%
A-3-6-3-75	Nación	10	DEPORTACION A EXTRANJEROS	530.000.000	446.691.050	83.308.950	446.691.050	175.387.105	175.387.105	84,3%	33,1%
C-			C- PRESUPUESTO DE INVERSIÓN	17.327.400.000	15.999.407.754	1.327.992.246	11.656.424.749	6.492.249.066	6.492.249.066	67,3%	37,5%
C-113-1002-1	Nación	10	ADECUACIÓN , AMPLIACIÓN, ADQUISICIÓN, DOTACIÓN Y MANTENIMIENTO DE LAS SEDES Y PUESTOS MIGRATORIOS DE LA UNIDAD ADMINISTRATIVA ESPECIAL DE MIGRACIÓN-COLOMBIA NACIONAL	1.500.000.000	1.500.000.000	0,00	0	0	0	0,0%	0,0%
C-213-1002-1	Nación	10	ADQUISICIÓN, REPOSICIÓN Y CONSERVACIÓN DE MEDIOS DE TRANSPORTE A NIVEL NACIONAL	600.000.000	600.000.000	0,00	0	0	0	0,0%	0,0%
C-223-1002-1	Nación	10	MEJORAMIENTO DE LA INFRAESTRUCTURA TECNOLÓGICA Y DE COMUNICACIONES A NIVEL NACIONAL	10.820.400.000	10.626.142.515	194.257.485,00	9.305.208.742,00	5.259.219.512	5.259.219.512	86,0%	48,6%
C-223-1002-1	Propios	20	MEJORAMIENTO DE LA INFRAESTRUCTURA TECNOLÓGICA Y DE COMUNICACIONES A NIVEL NACIONAL	796.000.000	3.171.315	792.828.685,26	3.171.315			0,4%	0,0%
C-223-1002-1	Propios	21	MEJORAMIENTO DE LA INFRAESTRUCTURA TECNOLÓGICA Y DE COMUNICACIONES A NIVEL NACIONAL	611.000.000	418.637.092	192.362.908,05	66.527.860	0	0	10,9%	0,0%
C-450-1002-1	Nación	10	IMPLEMENTACIÓN DEL PROGRAMA DE GESTIÓN Y CONSERVACIÓN DOCUMENTAL A NIVEL NACIONAL	1.500.000.000	1.416.613.583	83.386.417,50	850.213.583	641.472.849	641.472.849	56,7%	42,8%
C-510-1002-1	Nación	10	IMPLEMENTACIÓN Y DISEÑO DE LOS MECANISMOS QUE PERMITAN LA ADECUADA CAPACITACIÓN Y GENERACIÓN DE CULTURA DE APRENDIZAJE ORGANIZACIONAL A NIVEL NACIONAL	1.500.000.000	1.434.843.250	65.156.750,00	1.431.303.250	591.556.705	591.556.705	95,4%	39,4%
			TOTAL PRESUPUESTO 2014	94.394.400.000	91.445.560.781	2.948.839.219	61.351.302.171	48.294.770.466	47.469.968.977	65,0%	51,2%

FUENTE: SIIF

Transferencias



Inversión

