
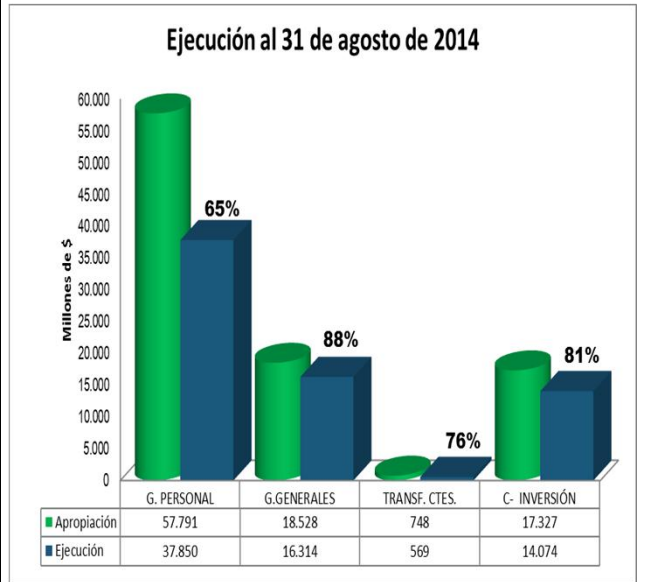


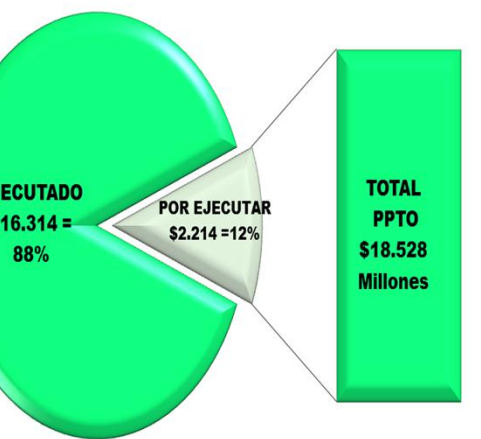
EJECUCIÓN PRESUPUESTAL CONSOLIDADA 2014
CORTE 31 DE AGOSTO

RUBRO	FUENTE	REC	DESCRIPCION	APR. VIGENTE	CDP	APR. DISPONIBLE	COMPROMISO	OBLIGACION	ORDEN PAGO	PAGOS	% COMP	% OBLIG
			A- FUNCIONAMIENTO	77.067.000.000	76.037.493.021	1.029.506.979	54.732.622.114	47.292.599.064	47.131.096.819	46.323.766.620	71,02%	61,37%
A-1			GASTOS DE PERSONAL	57.791.000.000	57.746.087.800	44.912.200	37.850.343.448	37.432.239.482	37.272.641.237	36.465.311.038	65,50%	64,77%
A-1-0-1			SERVICIOS PERSONALES ASOCIADOS A NÓMINA	42.672.500.000	42.672.500.000	0	26.623.787.304	26.616.639.975	26.616.639.975	26.616.639.975	62,39%	62,37%
A-1-0-1-1			SUELDOS DE PERSONAL DE NÓMINA	28.759.000.000	28.759.000.000	0	17.598.178.936	17.595.598.914	17.595.598.914	17.595.598.914	61,19%	61,18%
A-1-0-1-1-1	Nación	10	SUELDOS	26.259.000.000	26.259.000.000	0,00	16.065.127.483	16.062.547.461	16.062.547.461	16.062.547.461	61,18%	61,17%
A-1-0-1-1-2	Nación	10	SUELDOS DE VACACIONES	2.500.000.000	2.500.000.000	0,00	1.533.051.453	1.533.051.453	1.533.051.453	1.533.051.453	61,32%	61,32%
A-1-0-1-4			PRIMA TÉCNICA	1.088.500.000	1.088.500.000	0	684.444.146	684.444.146	684.444.146	684.444.146	62,88%	62,88%
A-1-0-1-4-1	Nación	10	PRIMA TECNICA SALARIAL	588.500.000	588.500.000	0,00	357.110.435	357.110.435	357.110.435	357.110.435	60,68%	60,68%
A-1-0-1-4-2	Nación	10	PRIMA TECNICA NO SALARIAL	500.000.000	500.000.000	0,00	327.333.711	327.333.711	327.333.711	327.333.711	65,47%	65,47%
A-1-0-1-5			OTROS	9.369.000.000	9.369.000.000	0	6.249.254.700	6.246.245.546	6.246.245.546	6.246.245.546	66,70%	66,67%
A-1-0-1-5-2	Nación	10	BONIFICACION POR SERVICIOS PRESTADOS	1.140.000.000	1.140.000.000	0,00	709.022.611	707.817.843	707.817.843	707.817.843	62,19%	62,09%
A-1-0-1-5-5	Nación	10	BONIFICACION ESPECIAL DE RECREACION	150.000.000	150.000.000	0,00	105.601.526	105.459.610	105.459.610	105.459.610	70,40%	70,31%
A-1-0-1-5-7	Nación	10	BONIFICACION POR COMPENSACION	2.500.000.000	2.500.000.000	0,00	1.620.131.005	1.620.131.005	1.620.131.005	1.620.131.005	64,81%	64,81%
A-1-0-1-5-12	Nación	10	SUBSIDIO DE ALIMENTACION	106.000.000	106.000.000	0,00	73.361.505	73.269.575	73.269.575	73.269.575	69,21%	69,12%
A-1-0-1-5-13	Nación	10	AUXILIO DE TRANSPORTE	35.000.000	35.000.000	0,00	24.648.000	24.619.200	24.619.200	24.619.200	70,42%	70,34%
A-1-0-1-5-14	Nación	10	PRIMA DE SERVICIO	2.100.000.000	2.100.000.000	0,00	1.999.941.500	1.999.157.195	1.999.157.195	1.999.157.195	95,24%	95,20%
A-1-0-1-5-15	Nación	10	PRIMA DE VACACIONES	1.489.000.000	1.489.000.000	0,00	1.078.309.040	1.078.309.040	1.078.309.040	1.078.309.040	72,42%	72,42%
A-1-0-1-5-16	Nación	10	PRIMA DE NAVIDAD	964.946.000	964.946.000	0,00	28.560.305	27.802.870	27.802.870	27.802.870	2,96%	2,88%
A-1-0-1-5-32	Nación	10	PRIMA DE CLIMA O PRIMA DE CALOR	210.000.000	210.000.000	0,00	121.002.148	121.002.148	121.002.148	121.002.148	57,62%	57,62%
A-1-0-1-5-39	Nación	10	PRIMA DE INSTALACION	40.000.000	40.000.000	0,00	22.557.876	22.557.876	22.557.876	22.557.876	56,39%	56,39%
A-1-0-1-5-47	Nación	10	PRIMA DE COORDINACION	580.000.000	580.000.000	0,00	439.368.112	439.368.112	439.368.112	439.368.112	75,75%	75,75%
A-1-0-1-5-92	Nación	10	BONIFICACION DE DIRECCION	54.054.000	54.054.000	0,00	26.751.072	26.751.072	26.751.072	26.751.072	49,49%	49,49%
A-1-0-1-9			HORAS EXTRAS, DIAS FESTIVOS E INDEMNIZACIÓN POR VACACIONES	3.456.000.000	3.456.000.000	0	2.091.909.522	2.090.351.369	2.090.351.369	2.090.351.369	60,53%	60,48%
A-1-0-1-9-1	Nación	10	HORAS EXTRAS	170.000.000	170.000.000	0,00	124.307.381	124.307.381	124.307.381	124.307.381	73,12%	73,12%
A-1-0-1-9-2	Nación	10	RECARGOS NOCTURNOS Y FESTIVOS	3.156.000.000	3.156.000.000	0,00	1.879.593.437	1.879.593.437	1.879.593.437	1.879.593.437	59,56%	59,56%
A-1-0-1-9-3	Nación	10	INDEMNIZACION POR VACACIONES	130.000.000	130.000.000	0,00	88.008.704	86.450.551	86.450.551	86.450.551	67,70%	66,50%
A-1-0-2			SERVICIOS PERSONALES INDIRECTOS	1.217.000.000	1.172.087.800	44.912.200	1.170.139.000	759.182.363	759.182.363	759.182.363	96,15%	62,38%
A-1-0-2-12	Nación	10	HONORARIOS	265.000.000	220.452.000	44.548.000,00	218.503.200	215.000.000	215.000.000	215.000.000	82,45%	81,13%
A-1-0-2-12	Propios	20	HONORARIOS	22.805.000	22.804.857	143,43	22.804.857	22.788.400	22.788.400	22.788.400	100,00%	99,93%
A-1-0-2-14	Nación	10	REMUNERACION SERVICIOS TECNICOS	489.447.864	489.306.667	141.197,00	489.306.667	93.616.667	93.616.667	93.616.667	99,97%	19,13%
A-1-0-2-14	Propios	20	REMUNERACION SERVICIOS TECNICOS	439.747.136	439.524.277	222.859,43	439.524.277	427.777.296	427.777.296	427.777.296	99,95%	97,28%
A-1-0-5			CONTRIBUCIONES INHERENTES A LA NOMINA	13.901.500.000	13.901.500.000	0	10.056.417.144	10.056.417.144	9.896.818.899	9.089.488.700	72,34%	72,34%



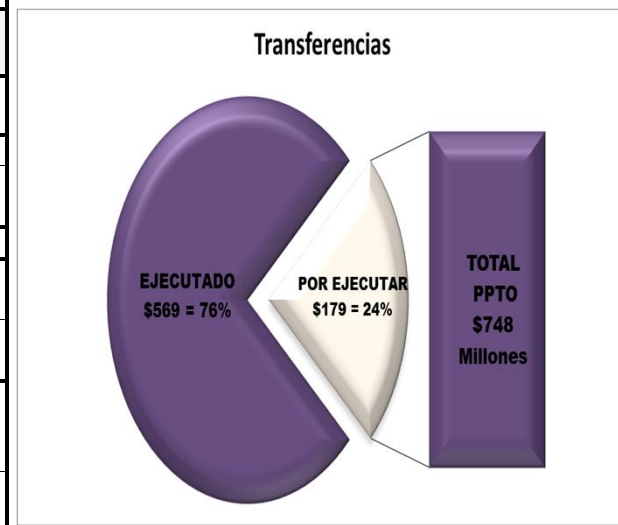
RUBRO	FUENTE	REC	DESCRIPCION	APR. VIGENTE	CDP	APR. DISPONIBLE	COMPROMISO	OBLIGACION	ORDEN PAGO	PAGOS	% COMP	% OBLIG
A-1-0-5-1			ADMINISTRADAS POR EL SECTOR PRIVADO	6.940.000.000	6.940.000.000	0	4.759.136.064	4.759.136.064	4.599.537.819	4.177.481.705	68,58%	68,58%
A-1-0-5-1-1	Nación	10	CAJAS DE COMPENSACION PRIVADAS	1.325.000.000	1.325.000.000	0,00	1.009.693.061	1.009.693.061	1.008.783.861	898.590.128	76,20%	76,20%
A-1-0-5-1-3	Nación	10	FONDOS ADMINISTRADORES DE PENSIONES PRIVADOS	1.225.000.000	1.225.000.000	0,00	795.790.024	795.790.024	698.639.250	698.639.250	64,96%	64,96%
A-1-0-5-1-4	Nación	10	EMPRESAS PRIVADAS PROMOTORAS DE SALUD	2.890.000.000	2.890.000.000	0,00	1.911.261.401	1.911.261.401	1.849.723.130	1.668.148.419	66,13%	66,13%
A-1-0-5-1-5	Nación	10	ADMINISTRADORAS PRIVADAS DE APORTES PARA ACCIDENTES DE TRABAJO Y ENFERMEDADES PROFESIONALES	1.500.000.000	1.500.000.000	0,00	1.042.391.578	1.042.391.578	1.042.391.578	912.103.908	69,49%	69,49%
A-1-0-5-2			ADMINISTRADAS POR EL SECTOR PÚBLICO	6.961.500.000	6.961.500.000	0	5.297.281.080	5.297.281.080	5.297.281.080	4.912.006.995	76,09%	76,09%
A-1-0-5-2-2	Nación	10	FONDO NACIONAL DEL AHORRO	2.482.000.000	2.482.000.000	0,00	2.120.061.174	2.120.061.174	2.120.061.174	2.120.061.174	85,42%	85,42%
A-1-0-5-2-3	Nación	10	FONDOS ADMINISTRADORES DE PENSIONES PUBLICOS	2.769.500.000	2.769.500.000	0,00	1.906.350.280	1.906.350.280	1.906.350.280	1.660.922.579	68,83%	68,83%
A-1-0-5-2-6	Nación	10	EMPRESAS PUBLICAS PROMOTORAS DE SALUD	10.000.000	10.000.000	0,00	8.839.159	8.839.159	8.839.159	7.858.966	88,39%	88,39%
A-1-0-5-6	Nación	10	APORTES AL ICBF	1.020.000.000	1.020.000.000	0,00	757.194.244	757.194.244	757.194.244	673.878.779	74,23%	74,23%
A-1-0-5-7	Nación	10	APORTES AL SENA	680.000.000	680.000.000	0,00	504.836.223	504.836.223	504.836.223	449.285.497	74,24%	74,24%
A-2			GASTOS GENERALES	18.528.000.000	17.672.754.695	855.245.305	16.313.628.139	9.535.570.028	9.533.666.028	9.533.666.028	88,05%	51,47%
A-2-0-3			IMPUESTOS Y MULTAS	205.000.000	171.282.843	33.717.157	171.282.843	170.687.826	170.412.826	170.412.826	83,55%	83,26%
A-2-0-3-50			IMPUESTOS Y CONTRIBUCIONES	205.000.000	171.282.843	33.717.157	171.282.843	170.687.826	170.412.826	170.412.826	83,55%	83,26%
A-2-0-3-50-2	Propios	20	IMPUESTO DE VEHICULO	5.000.000	2.601.920	2.398.079,68	2.601.920	2.588.804	2.588.804	2.588.804	52,04%	51,78%
A-2-0-3-50-3	Propios	20	IMPUESTO PREDIAL	155.000.000	142.914.307	12.085.693,12	142.914.307	142.458.926	142.458.926	142.458.926	92,20%	91,91%
A-2-0-3-50-16	Propios	20	VALORIZACION EDIFICACIONES	20.000.000	9.206.248	10.793.751,73	9.206.248	9.152.164	9.152.164	9.152.164	46,03%	45,76%
A-2-0-3-50-90	Propios	20	OTROS IMPUESTOS	25.000.000	16.560.368	8.439.632,41	16.560.368	16.487.932	16.212.932	16.212.932	66,24%	65,95%
A-2-0-4			ADQUISICIÓN DE BIENES Y	18.323.000.000	17.501.471.852	821.528.148	16.142.345.296	9.364.882.202	9.363.253.202	9.363.253.202	88,10%	51,11%
A-2-0-4-1-25	Nación	10	OTRAS COMPRAS DE EQUIPOS	27.000.000	25.000.000	2.000.000,00	25.000.000	0	0	0	92,59%	0,00%
A-2-0-4-2-2	Propios	20	MOBILIARIO Y ENSERES	162.271.000	160.788.002	1.482.997,61	160.788.002	45.517.600	45.517.600	45.517.600	99,09%	28,05%
A-2-0-4-2-10	Nación	10	OTROS ENSERES Y EQUIPO DE OFICINA	6.000.000	500.000	5.500.000,00	500.000	500.000	500.000	500.000	8,33%	8,33%
A-2-0-4-4-1	Nación	10	COMBUSTIBLE Y LUBRICANTES	750.000.000	750.000.000	0,50	683.079.000	362.465.258	360.836.258	360.836.258	91,08%	48,33%
A-2-0-4-4-2	Nación	10	DOTACION	1.470.000.000	1.422.827.026	47.172.974,00	1.419.431.758	35.200.000	35.200.000	35.200.000	96,56%	2,39%
A-2-0-4-4-6	Propios	20	LLANTAS Y ACCESORIOS	70.340.000	67.599.816	2.740.184,00	66.015.813	0	0	0	93,85%	0,00%
A-2-0-4-4-14	Nación	10	MUNICION	10.000.000	10.000.000	0,00	10.000.000	0	0	0	100,00%	0,00%
A-2-0-4-4-15	Propios	20	PAPELERIA, UTILES DE ESCRITORIO Y OFICINA	114.456.000	114.456.000	0,00	114.456.000	53.792.324	53.792.324	53.792.324	100,00%	47,00%
A-2-0-4-4-23	Nación	10	OTROS MATERIALES Y SUMINISTROS	208.000.000	157.457.233	50.542.767,00	153.111.429	106.814.094	106.814.094	106.814.094	73,61%	51,35%
A-2-0-4-5-1	Propios	20	MANTENIMIENTO DE BIENES INMUEBLES	394.321.000	393.929.057	391.943,00	310.252.276	116.042.820	116.042.820	116.042.820	78,68%	29,43%
A-2-0-4-5-2	Nación	10	MANTENIMIENTO DE BIENES MUEBLES, EQUIPOS Y ENSERES	298.000.000	278.281.079	19.718.921,00	277.176.079	18.793.826	18.793.826	18.793.826	93,01%	6,31%

Gastos Generales



RUBRO	FUENTE	REC	DESCRIPCION	APR. VIGENTE	CDP	APR. DISPONIBLE	COMPROMISO	OBLIGACION	ORDEN PAGO	PAGOS	% COMP	% OBLIG
A-2-0-4-5-6	Nación	10	MANTENIMIENTO EQUIPO DE NAVEGACION Y TRANSPORTE	475.000.000	471.748.944	3.251.056,00	471.748.944	255.635.579	255.635.579	255.635.579	99,32%	53,82%
A-2-0-4-5-8	Propios	20	SERVICIO DE ASEO	1.018.020.000	1.017.766.431	253.568,93	1.017.766.431	415.529.746	415.529.746	415.529.746	99,98%	40,82%
A-2-0-4-5-9	Propios	20	SERVICIO DE CAFETERIA Y RESTAURANTE	436.295.000	436.185.617	109.383,41	436.185.617	177.691.493	177.691.493	177.691.493	99,97%	40,73%
A-2-0-4-5-10	Propios	20	SERVICIO DE SEGURIDAD Y VIGILANCIA	3.045.192.000	3.045.191.999	0,96	2.792.435.947	1.771.871.576	1.771.871.576	1.771.871.576	91,70%	58,19%
A-2-0-4-5-12	Nación	10	MANTENIMIENTO DE OTROS BIENES	85.394.600	44.627.323	40.767.277,36	44.627.323	43.637.323	43.637.323	43.637.323	52,26%	51,10%
A-2-0-4-6-2	Propios	20	CORREO	382.616.552	382.616.552	0,00	265.476.488	222.561.570	222.561.570	222.561.570	69,38%	58,17%
A-2-0-4-6-3	Nación	10	EMBALAJE Y ACARREO	11.605.400	11.550.000	55.400,00	11.550.000	0	0	0	99,52%	0,00%
A-2-0-4-6-3	Propios	20	EMBALAJE Y ACARREO	30.120.000	30.120.000	0,00	30.120.000	27.693.955	27.693.955	27.693.955	100,00%	91,95%
A-2-0-4-6-7	Nación	10	TRANSPORTE	32.000.000	31.860.913	139.087,00	21.860.913	13.580.000	13.580.000	13.580.000	68,32%	42,44%
A-2-0-4-6-8	Nación	10	OTROS COMUNICACIONES Y TRANSPORTE	34.000.000	10.111.464	23.888.536,00	10.111.464	10.111.464	10.111.464	10.111.464	29,74%	29,74%
A-2-0-4-7-3	Propios	20	EDICION DE LIBROS,REVISTAS,ESCRITOS Y TRABAJOS TIPOGRAFICOS	80.320.000	80.320.000	0,00	80.320.000	30.318.849	30.318.849	30.318.849	100,00%	37,75%
A-2-0-4-7-5	Nación	10	SUSCRIPCIONES	23.000.000	22.466.719	533.281,00	22.466.719	3.604.000	3.604.000	3.604.000	97,68%	15,67%
A-2-0-4-7-6	Nación	10	OTROS GASTOS POR IMPRESOS Y PUBLICACIONES	140.000.000	77.040.165	62.959.835,00	23.489.225	12.763.069	12.763.069	12.763.069	16,78%	9,12%
A-2-0-4-7-6	Propios	20	OTROS GASTOS POR IMPRESOS Y PUBLICACIONES	406.123.448	372.400.000	33.723.448,00	302.400.000	178.533.635	178.533.635	178.533.635	74,46%	43,96%
A-2-0-4-8-1	Nación	10	ACUEDUCTO ALCANTARILLADO Y ASEO	62.400.000	28.402.341	33.997.658,79	28.402.341	27.517.931	27.517.931	27.517.931	45,52%	44,10%
A-2-0-4-8-1	Propios	20	ACUEDUCTO ALCANTARILLADO Y ASEO	86.947.000	86.946.602	398,41	57.627.637	57.379.236	57.379.236	57.379.236	66,28%	65,99%
A-2-0-4-8-2	Nación	10	ENERGIA	78.000.000	28.151.023	49.848.976,91	28.151.023	28.151.023	28.151.023	28.151.023	36,09%	36,09%
A-2-0-4-8-2	Propios	20	ENERGIA	604.408.000	604.408.000	0,00	551.498.058	549.845.149	549.845.149	549.845.149	91,25%	90,97%
A-2-0-4-8-3	Nación	10	GAS NATURAL	1.000.000	616.863	383.137,00	616.863	616.863	616.863	616.863	61,69%	61,69%
A-2-0-4-8-5	Nación	10	TELEFONIA MOVIL CELULAR	307.200.000	307.200.000	0,00	212.924.637	199.343.058	199.343.058	199.343.058	69,31%	64,89%
A-2-0-4-8-6	Nación	10	TELEFONO,FAX Y OTROS	10.200.000	4.907.558	5.292.442,00	4.907.558	4.435.428	4.435.428	4.435.428	48,11%	43,48%
A-2-0-4-8-6	Propios	20	TELEFONO,FAX Y OTROS	195.579.000	195.579.000	0,00	121.673.922	121.090.658	121.090.658	121.090.658	62,21%	61,91%
A-2-0-4-8-7	Nación	10	OTROS SERVICIOS PÚBLICOS	26.400.000	26.400.000	0,00	24.793.376	16.159.922	16.159.922	16.159.922	93,91%	61,21%
A-2-0-4-9-5	Propios	20	SEGURO DE INFIDILIDAD Y RIESGOS FINANCIEROS	42.971.000	42.728.898	242.101,80	38.991.473	38.900.404	38.900.404	38.900.404	90,74%	90,53%
A-2-0-4-9-8	Propios	20	SEGURO RESPONSABILIDAD CIVIL	71.182.000	66.158.700	5.023.300,08	46.254.206	46.196.587	46.196.587	46.196.587	64,98%	64,90%
A-2-0-4-9-13	Propios	20	OTROS SEGUROS	253.548.000	252.184.989	1.363.010,92	223.092.853	214.041.730	214.041.730	214.041.730	87,99%	84,42%
A-2-0-4-10-1	Propios	20	ARRENDAMIENTOS BIENES MUEBLES	91.678.000	88.797.241	2.880.759,00	80.507.753	46.270.667	46.270.667	46.270.667	87,82%	50,47%
A-2-0-4-10-2	Propios	20	ARRENDAMIENTOS BIENES INMUEBLES	2.165.712.000	2.163.476.602	2.235.398,24	1.982.158.697	1.416.461.574	1.416.461.574	1.416.461.574	91,52%	65,40%
A-2-0-4-11-1	Nación	10	VIATICOS Y GASTOS DE VIAJE AL EXTERIOR	153.500.000	149.317.902	4.182.098,00	139.114.142	89.157.594	89.157.594	89.157.594	90,63%	58,08%
A-2-0-4-11-1	Propios	20	VIATICOS Y GASTOS DE VIAJE AL EXTERIOR	180.971.000	180.971.000	0,00	180.954.297	177.732.709	177.732.709	177.732.709	99,99%	98,21%
A-2-0-4-11-2	Nación	10	VIATICOS Y GASTOS DE VIAJE AL INTERIOR	1.772.950.000	1.643.631.806	129.318.194,00	1.563.243.919	1.273.969.078	1.273.969.078	1.273.969.078	88,17%	71,86%
A-2-0-4-11-2	Propios	20	VIATICOS Y GASTOS DE VIAJE AL INTERIOR	188.784.000	100.433.402	88.350.597,59	97.271.956	96.276.034	96.276.034	96.276.034	51,53%	51,00%

RUBRO	FUENTE	REC	DESCRIPCION	APR. VIGENTE	CDP	APR. DISPONIBLE	COMPROMISO	OBLIGACION	ORDEN PAGO	PAGOS	% COMP	% OBLIG
A-2-0-4-14	Nación	10	GASTOS JUDICIALES	6.000.000	580.360	5.419.640,00	580.360	580.360	580.360	580.360	9,67%	9,67%
A-2-0-4-21-1	Nación	10	ELEMENTOS PARA BIENESTAR SOCIAL	30.000.000	30.000.000	0,00	21.195.996	21.195.996	21.195.996	21.195.996	70,65%	70,65%
A-2-0-4-21-3	Nación	10	ELEMENTOS PARA ESTÍMULOS	24.000.000	22.000.000	2.000.000,00	0	0	0	0	0,00%	0,00%
A-2-0-4-21-4	Nación	10	SERVICIOS DE BIENESTAR SOCIAL	668.750.000	612.342.418	56.407.582,00	565.006.407	104.886.635	104.886.635	104.886.635	84,49%	15,68%
A-2-0-4-21-5	Nación	10	SERVICIOS DE CAPACITACION	45.000.000	36.363.200	8.636.800,00	28.603.200	28.603.200	28.603.200	28.603.200	63,56%	63,56%
A-2-0-4-21-8	Nación	10	SERVICIOS PARA ESTIMULOS	6.000.000	0	6.000.000,00	0	0	0	0	0,00%	0,00%
A-2-0-4-21-11	Nación	10	OTROS SERVICIOS PARA CAPACITACION, BIENESTAR SOCIAL Y ESTIMULOS	325.000.000	324.434.968	565.032,00	324.434.968	199.201.908	199.201.908	199.201.908	99,83%	61,29%
A-2-0-4-21-11	Propios	20	OTROS SERVICIOS PARA CAPACITACION, BIENESTAR SOCIAL Y ESTIMULOS	50.000.000	50.000.000	0,00	50.000.000	0	0	0	100,00%	0,00%
A-2-0-4-22-1	Nación	10	COMISIONES BANCARIAS	38.000.000	38.000.000	0,00	38.000.000	23.455.714	23.455.714	23.455.714	100,00%	61,73%
A-2-0-4-22-1	Propios	20	COMISIONES BANCARIAS	235.940.000	235.940.000	0,00	235.940.000	67.759.933	67.759.933	67.759.933	100,00%	28,72%
A-2-0-4-40-15	Nación	10	OTROS GASTOS ADQUISICION BIENES	6.000.000	2.178.399	3.821.601,00	2.178.399	2.178.399	2.178.399	2.178.399	36,31%	36,31%
A-2-0-4-41-5	Nación	10	GASTOS DE ALIMENTACIÓN	48.000.000	21.587.512	26.412.488,11	21.587.512	21.587.512	21.587.512	21.587.512	44,97%	44,97%
A-2-0-4-41-13	Nación	10	OTROS GASTOS POR ADQUISICION DE SERVICIOS	670.152.136	599.735.558	70.416.578,00	589.111.144	475.715.753	475.715.753	475.715.753	87,91%	70,99%
A-2-0-4-41-13	Propios	20	OTROS GASTOS POR ADQUISICION DE SERVICIOS	166.652.864	143.153.170	23.499.693,54	133.153.170	113.512.966	113.512.966	113.512.966	79,90%	68,11%
A-3			TRANSFERENCIAS CTES	748.000.000	618.650.526	129.349.474	568.650.526	324.789.555	324.789.555	324.789.555	76,02%	43,42%
A-3-2			TRANSFERENCIAS AL SECTOR PÚBLICO	118.000.000	118.000.000	0	118.000.000	117.535.923	117.535.923	117.535.923	100,00%	99,61%
A-3-2-1			ORDEN NACIONAL	118.000.000	118.000.000	0	118.000.000	117.535.923	117.535.923	117.535.923	100,00%	99,61%
A-3-2-1-1	<i>Propios</i>		CUOTA DE AUDITAJE CONTRANAL	118.000.000	118.000.000	0	118.000.000	117.535.923	117.535.923	117.535.923	100,00%	99,61%
A-3-6			OTRAS TRANSFERENCIAS	630.000.000	500.650.526	129.349.474	450.650.526	207.253.632	207.253.632	207.253.632	71,53%	32,90%
A-3-6-1			SENTENCIAS Y CONCILIACIONES	100.000.000	398.406	99.601.594	398.406	0	0	0	0,40%	0,00%
A-3-6-1-1	<i>Propios</i>		SENTENCIAS Y CONCILIACIONES	100.000.000	398.406	99.601.594	398.406				0,40%	0,00%
A-3-6-3			DESTINATARIOS DE LAS OTRAS TRANSFERENCIAS CORRIENTES	530.000.000	500.252.120	29.747.880	450.252.120	207.253.632	207.253.632	207.253.632	84,95%	39,10%
A-3-6-3-75	<i>Nación</i>	10	DEPORTACION A EXTRANJEROS	530.000.000	500.252.120	29.747.880	450.252.120	207.253.632	207.253.632	207.253.632	84,95%	39,10%



RUBRO	FUENTE	REC	DESCRIPCION	APR. VIGENTE	CDP	APR. DISPONIBLE	COMPROMISO	OBLIGACION	ORDEN PAGO	PAGOS	% COMP	% OBLIG
C-			C- PRESUPUESTO DE INVERSIÓN	17.327.400.000	16.458.127.791	869.272.209	14.073.942.588	7.713.527.218	7.713.527.218	7.713.527.218	81,22%	44,52%
C-113-1002-1	Nación	10	ADECUACIÓN , AMPLIACIÓN, ADQUISICIÓN, DOTACIÓN Y MANTENIMIENTO DE LAS SEDES Y PUESTOS MIGRATORIOS DE LA UNIDAD ADMINISTRATIVA ESPECIAL DE MIGRACIÓN-COLOMBIA NACIONAL	1.500.000.000	1.500.000.000	0,00	1.411.992.271	0	0	0	94,13%	0,00%
C-213-1002-1	Nación	10	ADQUISICIÓN, REPOSICIÓN Y CONSERVACIÓN DE MEDIOS DE TRANSPORTE A NIVEL NACIONAL	600.000.000	600.000.000	0,00	108.797.600	0	0	0	18,13%	0,00%
C-223-1002-1	Nación	10	MEJORAMIENTO DE LA INFRAESTRUCTURA TECNOLÓGICA Y DE COMUNICACIONES A NIVEL NACIONAL	10.820.400.000	10.626.142.515	194.257.485,00	9.500.502.734,00	6.270.868.445	6.270.868.445	6.270.868.445	87,80%	57,95%
C-223-1002-1	Propios	20	MEJORAMIENTO DE LA INFRAESTRUCTURA TECNOLÓGICA Y DE COMUNICACIONES A NIVEL NACIONAL	796.000.000	212.851.403	583.148.597,26	3.171.315				0,40%	0,00%
C-223-1002-1	Propios	21	MEJORAMIENTO DE LA INFRAESTRUCTURA TECNOLÓGICA Y DE COMUNICACIONES A NIVEL NACIONAL	611.000.000	608.637.092	2.362.908,05	198.199.836	0	0	0	32,44%	0,00%
C-450-1002-1	Nación	10	IMPLEMENTACIÓN DEL PROGRAMA DE GESTIÓN Y CONSERVACIÓN DOCUMENTAL A NIVEL NACIONAL	1.500.000.000	1.475.831.532	24.168.468,50	1.416.613.583	688.367.937	688.367.937	688.367.937	94,44%	45,89%
C-510-1002-1	Nación	10	IMPLEMENTACIÓN Y DISEÑO DE LOS MECANISMOS QUE PERMITAN LA ADECUADA CAPACITACIÓN Y GENERACIÓN DE CULTURA DE APRENDIZAJE ORGANIZACIONAL A NIVEL NACIONAL	1.500.000.000	1.434.665.250	65.334.750,00	1.434.665.250	754.290.835	754.290.835	754.290.835	95,64%	50,29%
			TOTAL PRESUPUESTO 2014	94.394.400.000	92.495.620.812	1.898.779.188	68.806.564.702	55.006.126.281	54.844.624.036	54.037.293.837	72,89%	58,27%

