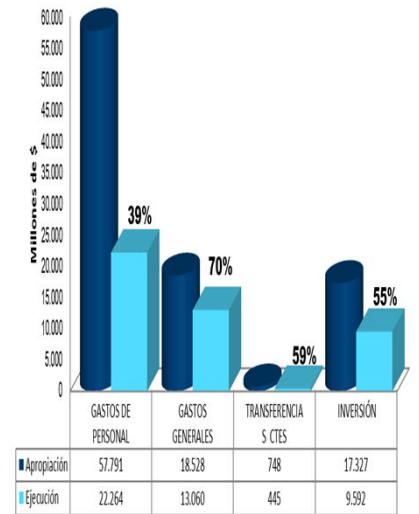


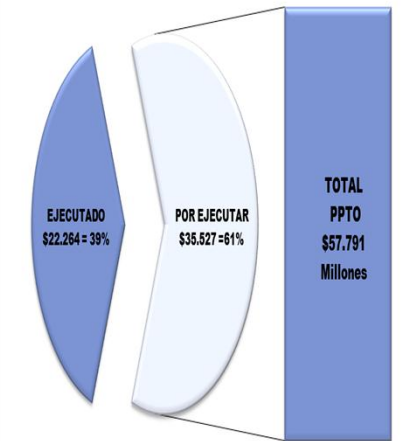
EJECUCIÓN PRESUPUESTAL CONSOLIDADA 2014 CORTE 31 DE MAYO

RUBRO	FUENTE	REC	DESCRIPCION	APR. VIGENTE	CDP	APR. DISPONIBLE	COMPROMISO	OBLIGACION	PAGOS	% COMP	% OBLIG
			A- FUNCIONAMIENTO	77.067.000.000	73.432.739.847	3.634.260.153	35.768.093.287	28.081.918.592	27.091.379.609	46,41%	36,44%
A-1			GASTOS DE PERSONAL	57.791.000.000	57.304.779.133	486.220.867	22.263.643.333	22.105.588.736	21.115.049.753	38,52%	38,25%
A-1-0-1			SERVICIOS PERSONALES ASOCIADOS A NÓMINA	42.672.500.000	42.672.500.000	0	15.516.892.544	15.516.892.544	15.516.892.544	36,36%	36,36%
A-1-0-1-1			SUELDOS DE PERSONAL DE NÓMINA	28.759.000.000	28.759.000.000	0	11.171.840.506	11.171.840.506	11.171.840.506	38,85%	38,85%
A-1-0-1-1-1	Nación	10	SUELDOS	26.259.000.000	26.259.000.000	0,00	10.143.502.173	10.143.502.173	10.143.502.173	38,63%	38,63%
A-1-0-1-1-2	Nación	10	SUELDOS DE VACACIONES	2.500.000.000	2.500.000.000	0,00	1.028.338.333	1.028.338.333	1.028.338.333	41,13%	41,13%
A-1-0-1-4			PRIMA TÉCNICA	1.088.500.000	1.088.500.000	0	424.194.506	424.194.506	424.194.506	38,97%	38,97%
A-1-0-1-4-1	Nación	10	PRIMA TECNICA SALARIAL	588.500.000	588.500.000	0,00	223.779.700	223.779.700	223.779.700	38,03%	38,03%
A-1-0-1-4-2	Nación	10	PRIMA TECNICA NO SALARIAL	500.000.000	500.000.000	0,00	200.414.806	200.414.806	200.414.806	40,08%	40,08%
A-1-0-1-5			OTROS	9.369.000.000	9.369.000.000	0	2.776.247.562	2.776.247.562	2.776.247.562	29,63%	29,63%
A-1-0-1-5-2	Nación	10	BONIFICACION POR SERVICIOS PRESTADOS	1.140.000.000	1.140.000.000	0,00	495.619.773	495.619.773	495.619.773	43,48%	43,48%
A-1-0-1-5-5	Nación	10	BONIFICACION ESPECIAL DE RECREACION	150.000.000	150.000.000	0,00	69.788.578	69.788.578	69.788.578	46,53%	46,53%
A-1-0-1-5-7	Nación	10	BONIFICACION POR COMPENSACION	2.500.000.000	2.500.000.000	0,00	1.014.030.162	1.014.030.162	1.014.030.162	40,56%	40,56%
A-1-0-1-5-12	Nación	10	SUBSIDIO DE ALIMENTACION	106.000.000	106.000.000	0,00	45.577.461	45.577.461	45.577.461	43,00%	43,00%
A-1-0-1-5-13	Nación	10	AUXILIO DE TRANSPORTE	35.000.000	35.000.000	0,00	14.688.000	14.688.000	14.688.000	41,97%	41,97%
A-1-0-1-5-14	Nación	10	PRIMA DE SERVICIO	2.100.000.000	2.100.000.000	0,00	32.444.575	32.444.575	32.444.575	1,54%	1,54%
A-1-0-1-5-15	Nación	10	PRIMA DE VACACIONES	1.489.000.000	1.489.000.000	0,00	716.579.713	716.579.713	716.579.713	48,12%	48,12%
A-1-0-1-5-16	Nación	10	PRIMA DE NAVIDAD	964.946.000	964.946.000	0,00	12.296.651	12.296.651	12.296.651	1,27%	1,27%
A-1-0-1-5-32	Nación	10	PRIMA DE CLIMA O PRIMA DE CALOR	210.000.000	210.000.000	0,00	80.185.400	80.185.400	80.185.400	38,18%	38,18%
A-1-0-1-5-39	Nación	10	PRIMA DE INSTALACION	40.000.000	40.000.000	0,00	18.459.401	18.459.401	18.459.401	46,15%	46,15%
A-1-0-1-5-47	Nación	10	PRIMA DE COORDINACION	580.000.000	580.000.000	0,00	276.577.848	276.577.848	276.577.848	47,69%	47,69%
A-1-0-1-5-92	Nación	10	BONIFICACION DE DIRECCION	54.054.000	54.054.000	0,00	0	0	0	0,00%	0,00%
A-1-0-1-9			HORAS EXTRAS, DIAS FESTIVOS E INDEMNIZACIÓN POR VACACIONES	3.456.000.000	3.456.000.000	0	1.144.609.970	1.144.609.970	1.144.609.970	33,12%	33,12%
A-1-0-1-9-1	Nación	10	HORAS EXTRAS	170.000.000	170.000.000	0,00	69.151.607	69.151.607	69.151.607	40,68%	40,68%
A-1-0-1-9-2	Nación	10	RECARGOS NOCTURNOS Y FESTIVOS	3.156.000.000	3.156.000.000	0,00	1.013.036.794	1.013.036.794	1.013.036.794	32,10%	32,10%
A-1-0-1-9-3	Nación	10	INDEMNIZACION POR VACACIONES	130.000.000	130.000.000	0,00	62.421.569	62.421.569	62.421.569	48,02%	48,02%
A-1-0-2			SERVICIOS PERSONALES INDIRECTOS	1.217.000.000	730.779.133	486.220.867	684.422.466	528.828.029	528.828.029	56,24%	43,45%
A-1-0-2-12	Nación	10	HONORARIOS	273.000.000	215.000.000	58.000.000,00	215.000.000	187.044.000	187.044.000	78,75%	68,51%
A-1-0-2-12	Propios	20	HONORARIOS	22.805.000	22.804.857	143,43	22.804.857	22.788.400	22.788.400	100,00%	99,93%
A-1-0-2-14	Nación	10	REMUNERACION SERVICIOS TECNICOS	481.447.864	54.366.667	427.081.197,00	20.450.000	0	0	4,25%	0,00%
A-1-0-2-14	Propios	20	REMUNERACION SERVICIOS TECNICOS	439.747.136	438.607.610	1.139.526,43	426.167.610	318.995.629	318.995.629	96,91%	72,54%
A-1-0-5			CONTRIBUCIONES INHERENTES A LA NOMINA	13.901.500.000	13.901.500.000	0	6.062.328.323	6.059.868.163	5.069.329.180	43,61%	43,59%
A-1-0-5-1			ADMINISTRADAS POR EL SECTOR PRIVADO	6.940.000.000	6.940.000.000	0	2.921.190.332	2.920.087.047	2.325.863.757	42,09%	42,08%
A-1-0-5-1-1	Nación	10	CAJAS DE COMPENSACION PRIVADAS	1.325.000.000	1.325.000.000	0,00	588.239.220	587.234.240	458.729.140	44,40%	44,32%
A-1-0-5-1-3	Nación	10	FONDOS ADMINISTRADORES DE PENSIONES PRIVADOS	1.225.000.000	1.225.000.000	0,00	501.003.994	501.000.539	403.600.540	40,90%	40,90%
A-1-0-5-1-4	Nación	10	EMPRESAS PRIVADAS PROMOTORAS DE SALUD	2.890.000.000	2.890.000.000	0,00	1.181.705.734	1.181.631.754	945.574.886	40,89%	40,89%
A-1-0-5-1-5	Nación	10	ADMINISTRADORAS PRIVADAS DE APORTES PARA ACCIDENTES DE TRABAJO Y ENFERMEDADES PROFESIONALES	1.500.000.000	1.500.000.000	0,00	650.241.384	650.220.514	517.959.191	43,35%	43,35%

Ejecución al 31 de mayo de 2014

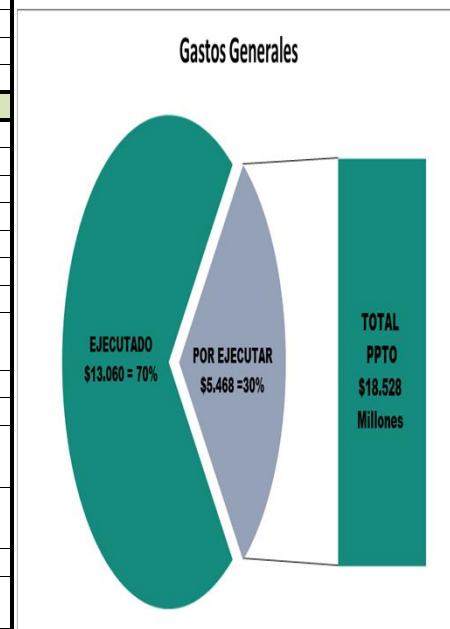


Gastos de Personal



EJECUCIÓN PRESUPUESTAL CONSOLIDADA 2014
CORTE 31 DE MAYO

RUBRO	FUENTE	REC	DESCRIPCION	APR. VIGENTE	CDP	APR. DISPONIBLE	COMPROMISO	OBLIGACION	PAGOS	% COMP	% OBLIG
A-1-0-5-2			ADMINISTRADAS POR EL SECTOR PÚBLICO	6.961.500.000	6.961.500.000	0	3.141.137.991	3.139.781.116	2.743.465.423	45,12%	45,10%
A-1-0-5-2-2	Nación	10	FONDO NACIONAL DEL AHORRO	2.482.000.000	2.482.000.000	0,00	1.234.268.637	1.234.268.637	1.234.268.637	49,73%	49,73%
A-1-0-5-2-3	Nación	10	FONDOS ADMINISTRADORES DE PENSIONES PUBLICOS	2.769.500.000	2.769.500.000	0,00	1.165.691.207	1.165.590.282	930.778.553	42,09%	42,09%
A-1-0-5-2-6	Nación	10	EMPRESAS PUBLICAS PROMOTORAS DE SALUD	10.000.000	10.000.000	0,00	5.940.605	5.940.605	5.052.921	59,41%	59,41%
A-1-0-5-6	Nación	10	APORTES AL ICBF	1.020.000.000	1.020.000.000	0,00	441.126.892	440.373.182	344.006.362	43,25%	43,17%
A-1-0-5-7	Nación	10	APORTES AL SENA	680.000.000	680.000.000	0,00	294.110.650	293.608.410	229.358.950	43,25%	43,18%
A-2			GASTOS GENERALES	18.528.000.000	15.683.353.385	2.844.646.615	13.059.842.625	5.875.572.553	5.875.572.553	70,49%	31,71%
A-2-0-3			IMPUESTOS Y MULTAS	205.000.000	167.296.382	37.703.618	167.296.382	166.701.365	166.701.365	81,61%	81,32%
A-2-0-3-50			IMPUESTOS Y CONTRIBUCIONES	205.000.000	167.296.382	37.703.618	167.296.382	166.701.365	166.701.365	81,61%	81,32%
A-2-0-3-50-2	Propios	20	IMPUESTO DE VEHICULO	5.000.000	2.601.920	2.398.079,68	2.601.920	2.588.804	2.588.804	52,04%	51,78%
A-2-0-3-50-3	Propios	20	IMPUESTO PREDIAL	155.000.000	139.910.398	15.089.602,12	139.910.398	139.455.017	139.455.017	90,26%	89,97%
A-2-0-3-50-16	Propios	20	VALORIZACION EDIFICACIONES	20.000.000	9.206.248	10.793.751,73	9.206.248	9.152.164	9.152.164	46,03%	45,76%
A-2-0-3-50-90	Propios	20	OTROS IMPUESTOS	25.000.000	15.577.816	9.422.184,41	15.577.816	15.505.380	15.505.380	62,31%	62,02%
A-2-0-4			ADQUISICIÓN DE BIENES Y SERVICIOS	18.323.000.000	15.516.057.003	2.806.942.997	12.892.546.243	5.708.871.188	5.708.871.188	70,36%	31,16%
A-2-0-4-1-6	Nación	10	EQUIPO DE SISTEMAS	20.000.000	0	20.000.000,00	0	0	0	0,00%	0,00%
A-2-0-4-2-2	Propios	20	MOBILIARIO Y ENSERES	168.271.000	167.900.402	370.597,61	39.170.002	17.503.600	17.503.600	23,28%	10,40%
A-2-0-4-2-10	Nación	10	OTROS ENSERES Y EQUIPO DE OFICINA	6.000.000	500.000	5.500.000,00	500.000	500.000	500.000	8,33%	8,33%
A-2-0-4-4-1	Nación	10	COMBUSTIBLE Y LUBRICANTES	750.000.000	519.761.799	230.238.201,50	517.261.799	221.778.317	221.778.317	68,97%	29,57%
A-2-0-4-4-2	Nación	10	DOTACION	1.450.000.000	1.421.854.222	28.145.778,00	1.391.825.643	0	0	95,99%	0,00%
A-2-0-4-4-6	Propios	20	LLANTAS Y ACCESORIOS	70.340.000	70.340.000	0,00	340.000	0	0	0,48%	0,00%
A-2-0-4-4-14	Nación	10	MUNICION	10.000.000	0	10.000.000,00	0	0	0	0,00%	0,00%
A-2-0-4-4-15	Propios	20	PAPELERIA, UTILES DE ESCRITORIO Y OFICINA	114.456.000	114.456.000	0,00	114.456.000	0	0	100,00%	0,00%
A-2-0-4-4-23	Nación	10	OTROS MATERIALES Y SUMINISTROS	208.000.000	144.593.764	63.406.236,00	122.141.412	56.006.699	56.006.699	58,72%	26,93%
A-2-0-4-5-1	Propios	20	MANTENIMIENTO DE BIENES INMUEBLES	394.321.000	304.956.936	89.364.064,00	83.360.936	46.536.657	46.536.657	21,14%	11,80%
A-2-0-4-5-2	Nación	10	MANTENIMIENTO DE BIENES MUEBLES, EQUIPOS Y ENSERES	298.000.000	280.319.182	17.680.818,00	50.848.479	8.266.666	8.266.666	17,06%	2,77%
A-2-0-4-5-6	Nación	10	MANTENIMIENTO EQUIPO DE NAVEGACION Y TRANSPORTE	475.000.000	466.748.944	8.251.056,00	466.748.944	125.021.760	125.021.760	98,26%	26,32%
A-2-0-4-5-8	Propios	20	SERVICIO DE ASEO	1.018.020.000	1.018.019.856	143,93	502.271.031	331.787.886	331.787.886	49,34%	32,59%
A-2-0-4-5-9	Propios	20	SERVICIO DE CAFETERIA Y RESTAURANTE	436.295.000	436.294.227	773,41	215.259.017	141.802.124	141.802.124	49,34%	32,50%
A-2-0-4-5-10	Propios	20	SERVICIO DE SEGURIDAD Y VIGILANCIA	3.045.192.000	2.792.435.947	252.756.052,96	2.792.435.947	1.022.551.817	1.022.551.817	91,70%	33,58%
A-2-0-4-5-12	Nación	10	MANTENIMIENTO DE OTROS BIENES	134.000.000	32.444.070	101.555.930,36	32.444.070	32.444.070	32.444.070	24,21%	24,21%
A-2-0-4-6-2	Propios	20	CORREO	336.340.000	265.476.488	70.863.512,00	173.602.000	120.376.141	120.376.141	51,62%	35,79%
A-2-0-4-6-3	Propios	20	EMBALAJE Y ACARREO	30.120.000	27.820.000	2.300.000,00	27.820.000	10.429.245	10.429.245	92,36%	34,63%
A-2-0-4-6-7	Nación	10	TRANSPORTE	22.000.000	21.860.913	139.087,00	21.860.913	4.900.000	4.900.000	99,37%	22,27%
A-2-0-4-6-8	Nación	10	OTROS COMUNICACIONES Y TRANSPORTE	34.000.000	8.162.664	25.837.336,00	8.162.664	8.162.664	8.162.664	24,01%	24,01%
A-2-0-4-7-3	Propios	20	EDICION DE LIBROS,REVISTAS,ESCRITOS Y TRABAJOS TIPOGRAFICOS	80.320.000	80.320.000	0,00	80.320.000	0	0	100,00%	0,00%
A-2-0-4-7-5	Nación	10	SUSCRIPCIONES	23.000.000	3.335.000	19.665.000,00	3.335.000	2.076.000	2.076.000	14,50%	9,03%
A-2-0-4-7-6	Nación	10	OTROS GASTOS POR IMPRESOS Y PUBLICACIONES	140.000.000	23.232.675	116.767.325,00	23.232.675	11.717.219	11.717.219	16,59%	8,37%
A-2-0-4-7-6	Propios	20	OTROS GASTOS POR IMPRESOS Y PUBLICACIONES	602.400.000	302.400.000	300.000.000,00	302.400.000	95.332.909	95.332.909	50,20%	15,83%



EJECUCIÓN PRESUPUESTAL CONSOLIDADA 2014
CORTE 31 DE MAYO

RUBRO	FUENTE	REC	DESCRIPCION	APR. VIGENTE	CDP	APR. DISPONIBLE	COMPROMISO	OBLIGACION	PAGOS	% COMP	% OBLIG
A-2-0-4-8-1	Nación	10	ACUEDUCTO ALCANTARILLADO Y ASEO	62.400.000	15.502.869	46.897.131,00	15.502.869	15.502.869	15.502.869	24,84%	24,84%
A-2-0-4-8-1	Propios	20	ACUEDUCTO ALCANTARILLADO Y ASEO	86.947.000	86.946.602	398,41	39.096.526	38.848.125	38.848.125	44,97%	44,68%
A-2-0-4-8-2	Nación	10	ENERGIA	78.000.000	17.643.221	60.356.779,00	17.643.221	17.643.221	17.643.221	22,62%	22,62%
A-2-0-4-8-2	Propios	20	ENERGIA	604.408.000	604.408.000	0,00	321.266.167	319.613.258	319.613.258	53,15%	52,88%
A-2-0-4-8-3	Nación	10	GAS NATURAL	1.000.000	444.894	555.106,00	444.894	444.894	444.894	44,49%	44,49%
A-2-0-4-8-5	Nación	10	TELEFONIA MOVIL CELULAR	307.200.000	307.200.000	0,00	141.740.573	123.997.205	123.997.205	46,14%	40,36%
A-2-0-4-8-6	Nación	10	TELEFONO,FAX Y OTROS	10.200.000	2.417.825	7.782.175,00	2.417.825	2.417.825	2.417.825	23,70%	23,70%
A-2-0-4-8-6	Propios	20	TELEFONO,FAX Y OTROS	195.579.000	195.579.000	0,00	81.502.217	80.918.953	80.918.953	41,67%	41,37%
A-2-0-4-8-7	Nación	10	OTROS SERVICIOS PÚBLICOS	26.400.000	26.400.000	0,00	23.192.997	7.478.011	7.478.011	87,85%	28,33%
A-2-0-4-9-5	Propios	20	SEGURO DE INFIDILIDAD Y RIESGOS FINANCIEROS	42.971.000	38.991.473	3.979.526,80	20.304.350	20.213.281	20.213.281	47,25%	47,04%
A-2-0-4-9-8	Propios	20	SEGURO RESPONSABILIDAD CIVIL	45.682.000	34.718.862	10.963.138,00	31.343.357	31.285.739	31.285.739	68,61%	68,49%
A-2-0-4-9-13	Propios	20	OTROS SEGUROS	273.048.000	119.882.574	153.165.426,38	103.296.044	102.306.857	102.306.857	37,83%	37,47%
A-2-0-4-10-1	Propios	20	ARRENDAMIENTOS BIENES MUEBLES	91.678.000	88.797.241	2.880.759,00	56.067.751	22.500.000	22.500.000	61,16%	24,54%
A-2-0-4-10-2	Propios	20	ARRENDAMIENTOS BIENES INMUEBLES	2.165.712.000	1.951.537.449	214.174.551,24	1.853.097.818	888.092.801	888.092.801	85,57%	41,01%
A-2-0-4-11-1	Nación	10	VIATICOS Y GASTOS DE VIAJE AL EXTERIOR	93.500.000	38.039.066	55.460.934,00	38.039.066	28.039.066	28.039.066	40,68%	29,99%
A-2-0-4-11-1	Propios	20	VIATICOS Y GASTOS DE VIAJE AL EXTERIOR	180.971.000	180.971.000	0,00	179.512.800	54.646.928	54.646.928	99,19%	30,20%
A-2-0-4-11-2	Nación	10	VIATICOS Y GASTOS DE VIAJE AL INTERIOR	1.812.950.000	1.294.893.960	518.056.040,00	1.294.893.960	797.029.740	797.029.740	71,42%	43,96%
A-2-0-4-11-2	Propios	20	VIATICOS Y GASTOS DE VIAJE AL INTERIOR	108.784.000	100.433.402	8.350.597,59	93.862.072	92.866.150	92.866.150	86,28%	85,37%
A-2-0-4-14	Nación	10	GASTOS JUDICIALES	6.000.000	559.248	5.440.752,00	559.248	559.248	559.248	9,32%	9,32%
A-2-0-4-21-1	Nación	10	ELEMENTOS PARA BIENESTAR SOCIAL	30.000.000	30.000.000	0,00	21.195.996	0	0	70,65%	0,00%
A-2-0-4-21-3	Nación	10	ELEMENTOS PARA ESTÍMULOS	25.000.000	0	25.000.000,00	0	0	0	0,00%	0,00%
A-2-0-4-21-4	Nación	10	SERVICIOS DE BIENESTAR SOCIAL	688.750.000	594.342.418	94.407.582,00	440.142.481	0	0	63,90%	0,00%
A-2-0-4-21-5	Nación	10	SERVICIOS DE CAPACITACION	45.000.000	28.603.200	16.396.800,00	28.603.200	28.603.200	28.603.200	63,56%	63,56%
A-2-0-4-21-8	Nación	10	SERVICIOS PARA ESTIMULOS	5.000.000	0	5.000.000,00	0	0	0	0,00%	0,00%
A-2-0-4-21-11	Nación	10	OTROS SERVICIOS PARA CAPACITACION, BIENESTAR SOCIAL Y ESTIMULOS	325.000.000	325.000.000	0,00	199.512.668	152.619.533	152.619.533	61,39%	46,96%
A-2-0-4-22-1	Nación	10	COMISIONES BANCARIAS	38.000.000	38.000.000	0,00	38.000.000	12.058.486	12.058.486	100,00%	31,73%
A-2-0-4-22-1	Propios	20	COMISIONES BANCARIAS	235.940.000	235.940.000	0,00	235.940.000	67.759.933	67.759.933	100,00%	28,72%
A-2-0-4-40-15	Nación	10	OTROS GASTOS ADQUISICION BIENES	6.000.000	1.461.499	4.538.501,00	1.461.499	1.461.499	1.461.499	24,36%	24,36%
A-2-0-4-41-5	Nación	10	GASTOS DE ALIMENTACIÓN	48.000.000	14.439.498	33.560.502,00	14.439.498	14.439.498	14.439.498	30,08%	30,08%
A-2-0-4-41-13	Nación	10	OTROS GASTOS POR ADQUISICION DE SERVICIOS	670.152.136	496.517.444	173.634.692,00	496.517.444	416.818.130	416.818.130	74,09%	62,20%
A-2-0-4-41-13	Propios	20	OTROS GASTOS POR ADQUISICION DE SERVICIOS	146.652.864	143.153.170	3.499.693,54	133.153.170	113.512.966	113.512.966	90,79%	77,40%

EJECUCIÓN PRESUPUESTAL CONSOLIDADA 2014 CORTE 31 DE MAYO

RUBRO	FUENTE	REC	DESCRIPCION	APR. VIGENTE	CDP	APR. DISPONIBLE	COMPROMISO	OBLIGACION	PAGOS	% COMP	% OBLIG
A-3			TRANSFERENCIAS CTES	748.000.000	444.607.328	303.392.672	444.607.328	100.757.304	100.757.304	59,44%	13,47%
A-3-2			TRANSFERENCIAS AL SECTOR PÚBLICO	118.000.000	1.980.772	116.019.228	1.980.772	1.516.695	1.516.695	1,68%	1,29%
A-3-2-1			ORDEN NACIONAL	118.000.000	1.980.772	116.019.228	1.980.772	1.516.695	1.516.695	1,68%	1,29%
A-3-2-1-1	Propios		CUOTA DE AUDITAJE CONTRANAL	118.000.000	1.980.772	116.019.228	1.980.772	1.516.695	1.516.695	1,68%	1,29%
A-3-6			OTRAS TRANSFERENCIAS	630.000.000	442.626.556	187.373.444	442.626.556	99.240.609	99.240.609	70,26%	15,75%
A-3-6-1			SENTENCIAS Y CONCILIACIONES	100.000.000	398.406	99.601.594	398.406	0	0	0,40%	0,00%
A-3-6-1-1	Propios		SENTENCIAS Y CONCILIACIONES	100.000.000	398.406	99.601.594	398.406			0,40%	0,00%
A-3-6-3			DESTINATARIOS DE LAS OTRAS TRANSFERENCIAS CORRIENTES	530.000.000	442.228.150	87.771.850	442.228.150	99.240.609	99.240.609	83,44%	18,72%
A-3-6-3-75	Nación	10	DEPORTACION A EXTRANJEROS	530.000.000	442.228.150	87.771.850	442.228.150	99.240.609	99.240.609	83,44%	18,72%
C-			C- PRESUPUESTO DE INVERSIÓN	17.327.400.000	12.354.122.610	4.973.277.390	9.591.644.004	1.853.706.842	1.853.706.842	55,36%	10,70%
C-113-1002-1	Nación	10	ADECUACIÓN , AMPLIACIÓN, ADQUISICIÓN, DOTACIÓN Y MANTENIMIENTO DE LAS SEDES Y PUESTOS MIGRATORIOS DE LA UNIDAD ADMINISTRATIVA ESPECIAL DE MIGRACIÓN-COLOMBIA NACIONAL	1.500.000.000	1.500.000.000	0,00	0	0	0	0,00%	0,00%
C-213-1002-1	Nación	10	ADQUISICIÓN, REPOSICIÓN Y CONSERVACIÓN DE MEDIOS DE TRANSPORTE A NIVEL NACIONAL	600.000.000	0	600.000.000,00	0	0	0	0,00%	0,00%
C-223-1002-1	Nación	10	MEJORAMIENTO DE LA INFRAESTRUCTURA TECNOLÓGICA Y DE COMUNICACIONES A NIVEL NACIONAL	10.820.400.000	8.591.165.400	2.229.234.600,00	7.328.686.794	1.354.717.591	1.354.717.591	67,73%	12,52%
C-223-1002-1	Nación	20	MEJORAMIENTO DE LA INFRAESTRUCTURA TECNOLÓGICA Y DE COMUNICACIONES A NIVEL NACIONAL	796.000.000	3.171.315	792.828.685,26	3.171.315			0,40%	0,00%
C-223-1002-1	Nación	21	MEJORAMIENTO DE LA INFRAESTRUCTURA TECNOLÓGICA Y DE COMUNICACIONES A NIVEL NACIONAL	611.000.000	2.434.263	608.565.737,05	2.434.263			0,40%	0,00%
C-450-1002-1	Nación	10	IMPLEMENTACIÓN DEL PROGRAMA DE GESTIÓN Y CONSERVACIÓN DOCUMENTAL A NIVEL NACIONAL	1.500.000.000	850.213.583	649.786.417,50	850.213.583	324.999.310	324.999.310	56,68%	21,67%
C-510-1002-1	Nación	10	IMPLEMENTACIÓN Y DISEÑO DE LOS MECANISMOS QUE PERMITAN LA ADECUADA CAPACITACIÓN Y GENERACIÓN DE CULTURA DE APRENDIZAJE ORGANIZACIONAL A NIVEL NACIONAL	1.500.000.000	1.407.138.050	92.861.950,00	1.407.138.050	173.989.940	173.989.940	93,81%	11,60%
			TOTAL PRESUPUESTO 2014	94.394.400.000	85.786.862.457	8.607.537.543	45.359.737.291	29.935.625.434	28.945.086.451	48,05%	31,71%

FUENTE: SIIF

