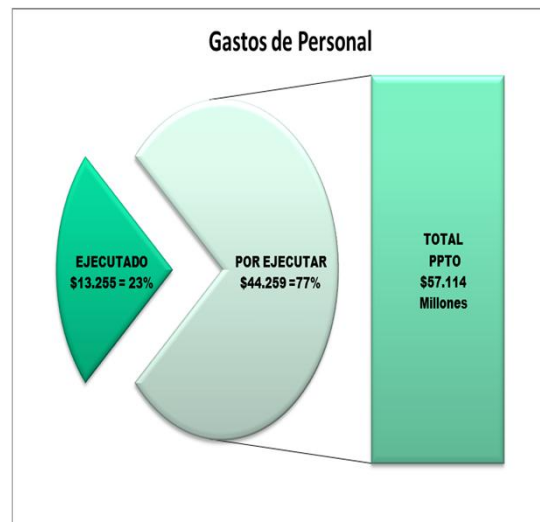
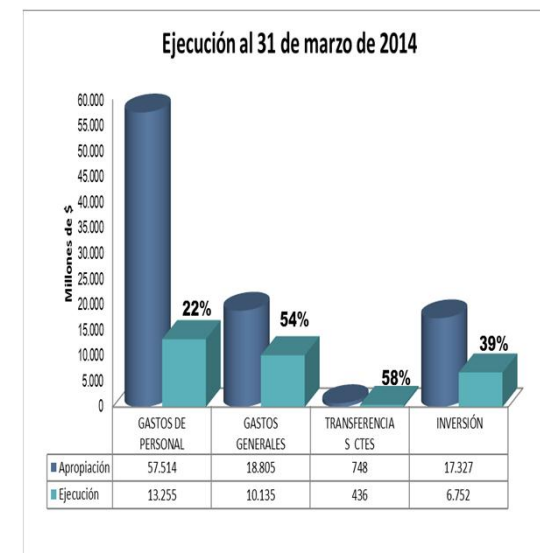
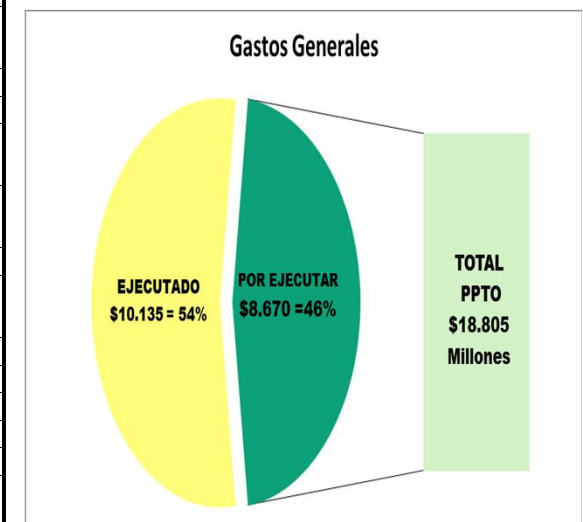


EJECUCIÓN PRESUPUESTAL CONSOLIDADA 2014 CORTE 31 DE MARZO

RUBRO	FUENTE	REC	DESCRIPCION	APR. VIGENTE	CDP	COMPROMISO	OBLIGACION	PAGOS	% EJEC COMP	% EJEC OBLIG
			A- FUNCIONAMIENTO	77.067.000.000	71.982.819.668	23.826.766.881	15.746.754.681	14.743.089.895	30,92%	20,43%
A-1			GASTOS DE PERSONAL	57.514.000.000	57.513.497.466	13.255.368.122	12.814.547.343	11.810.882.557	23,05%	22,28%
A-1-0-1			SERVICIOS PERSONALES ASOCIADOS A NÓMINA	42.907.000.000	42.907.000.000	9.034.343.972	9.028.466.259	9.028.466.259	21,06%	21,04%
A-1-0-1-1			SUELDOS DE PERSONAL DE NÓMINA	28.914.000.000	28.914.000.000	6.590.178.684	6.588.532.604	6.588.532.604	22,79%	22,79%
A-1-0-1-1	Nación	10	TRASLADO PTAL	155.000.000	155.000.000				0,00%	0,00%
A-1-0-1-1-1	Nación	10	SUELDOS	26.259.000.000	26.259.000.000	6.104.514.823	6.102.868.743	6.102.868.743	23,25%	23,24%
A-1-0-1-1-2	Nación	10	SUELDOS DE VACACIONES	2.500.000.000	2.500.000.000	485.663.861	485.663.861	485.663.861	19,43%	19,43%
A-1-0-1-4			PRIMA TÉCNICA	1.107.000.000	1.107.000.000	242.372.350	242.372.350	242.372.350	21,89%	21,89%
A-1-0-1-4	Nación	10	TRASLADO PTAL	18.500.000	18.500.000				0,00%	0,00%
A-1-0-1-4-1	Nación	10	PRIMA TECNICA SALARIAL	588.500.000	588.500.000	131.055.847	131.055.847	131.055.847	22,27%	22,27%
A-1-0-1-4-2	Nación	10	PRIMA TECNICA NO SALARIAL	500.000.000	500.000.000	111.316.503	111.316.503	111.316.503	22,26%	22,26%
A-1-0-1-5			OTROS	9.430.000.000	9.430.000.000	1.637.681.389	1.633.449.756	1.633.449.756	17,37%	17,32%
A-1-0-15	Nación	10	TRASLADO PTAL	61.000.000	61.000.000				0,00%	0,00%
A-1-0-1-5-2	Nación	10	BONIFICACION POR SERVICIOS PRESTADOS	1.140.000.000	1.140.000.000	360.487.655	360.487.655	360.487.655	31,62%	31,62%
A-1-0-1-5-5	Nación	10	BONIFICACION ESPECIAL DE RECREACION	150.000.000	150.000.000	34.079.321	34.079.321	34.079.321	22,72%	22,72%
A-1-0-1-5-7	Nación	10	BONIFICACION POR COMPENSACION	2.500.000.000	2.500.000.000	609.075.855	607.719.114	607.719.114	24,36%	24,31%
A-1-0-1-5-12	Nación	10	SUBSIDIO DE ALIMENTACION	106.000.000	106.000.000	27.181.569	27.181.569	27.181.569	25,64%	25,64%
A-1-0-1-5-13	Nación	10	AUXILIO DE TRANSPORTE	35.000.000	35.000.000	8.632.800	8.632.800	8.632.800	24,67%	24,67%
A-1-0-1-5-14	Nación	10	PRIMA DE SERVICIO	2.100.000.000	2.100.000.000	19.695.910	19.695.910	19.695.910	0,94%	0,94%
A-1-0-1-5-15	Nación	10	PRIMA DE VACACIONES	1.489.000.000	1.489.000.000	352.100.388	352.100.388	352.100.388	23,65%	23,65%
A-1-0-1-5-16	Nación	10	PRIMA DE NAVIDAD	964.946.000	964.946.000	5.057.962	5.057.962	5.057.962	0,52%	0,52%
A-1-0-1-5-32	Nación	10	PRIMA DE CLIMA O PRIMA DE CALOR	210.000.000	210.000.000	47.597.701	47.597.701	47.597.701	22,67%	22,67%
A-1-0-1-5-39	Nación	10	PRIMA DE INSTALACION	40.000.000	40.000.000	8.154.706	8.154.706	8.154.706	20,39%	20,39%
A-1-0-1-5-47	Nación	10	PRIMA DE COORDINACION	580.000.000	580.000.000	165.617.522	162.742.630	162.742.630	28,55%	28,06%
A-1-0-1-5-92	Nación	10	BONIFICACION DE DIRECCION	54.054.000	54.054.000	0	0	0	0,00%	0,00%
A-1-0-1-9			HORAS EXTRAS, DIAS FESTIVOS E INDEMNIZACIÓN POR VACACIONES	3.456.000.000	3.456.000.000	564.111.549	564.111.549	564.111.549	16,32%	16,32%
A-1-0-1-9-1	Nación	10	HORAS EXTRAS	170.000.000	170.000.000	33.891.590	33.891.590	33.891.590	19,94%	19,94%
A-1-0-1-9-2	Nación	10	RECARGOS NOCTURNOS Y FESTIVOS	3.156.000.000	3.156.000.000	491.519.436	491.519.436	491.519.436	15,57%	15,57%
A-1-0-1-9-3	Nación	10	INDEMNIZACION POR VACACIONES	130.000.000	130.000.000	38.700.523	38.700.523	38.700.523	29,77%	29,77%
A-1-0-2			SERVICIOS PERSONALES INDIRECTOS	625.000.000	624.497.466	624.497.466	189.554.400	189.554.400	99,92%	30,33%
A-1-0-2-12	Nación	10	HONORARIOS	215.000.000	215.000.000	215.000.000	18.600.000	18.600.000		
A-1-0-2-12	Propios	20	HONORARIOS	22.805.000	22.804.857	22.804.857	18.674.400	18.674.400		
A-1-0-2-14	Propios	20	REMUNERACION SERVICIOS TECNICOS	387.195.000	386.692.610	386.692.610	152.280.000	152.280.000		
A-1-0-5			CONTRIBUCIONES INHERENTES A LA NOMINA	13.982.000.000	13.982.000.000	3.596.526.684	3.596.526.684	2.592.861.898	25,72%	25,72%
A-1-0-5-1			ADMINISTRADAS POR EL SECTOR PRIVADO	6.940.000.000	6.940.000.000	1.744.660.077	1.744.660.077	1.134.416.097	25,14%	25,14%
A-1-0-5-1-1	Nación	10	CAJAS DE COMPENSACION PRIVADAS	1.325.000.000	1.325.000.000	343.142.698	343.142.698	222.279.893	25,90%	25,90%
A-1-0-5-1-3	Nación	10	FONDOS ADMINISTRADORES DE PENSIONES PRIVADOS	1.225.000.000	1.225.000.000	304.478.361	304.478.361	198.773.963	24,86%	24,86%
A-1-0-5-1-4	Nación	10	EMPRESAS PRIVADAS PROMOTORAS DE SALUD	2.890.000.000	2.890.000.000	707.694.075	707.694.075	460.490.862	24,49%	24,49%



RUBRO	FUENTE	REC	DESCRIPCION	APR. VIGENTE	CDP	COMPROMISO	OBLIGACION	PAGOS	% EJEC COMP	% EJEC OBLIG
			A- FUNCIONAMIENTO	77.067.000.000	71.982.819.668	23.826.766.881	15.746.754.681	14.743.089.895	30,92%	20,43%
A-1-0-5-1-5	Nación	10	ADMINISTRADORAS PRIVADAS DE APORTES PARA ACCIDENTES DE TRABAJO Y ENFERMEDADES PROFESIONALES	1.500.000.000	1.500.000.000	389.344.943	389.344.943	252.871.379	25,96%	25,96%
A-1-0-5-2			ADMINISTRADAS POR EL SECTOR PÚBLICO	7.042.000.000	7.042.000.000	1.851.866.607	1.851.866.607	1.458.445.801	26,30%	26,30%
A-1-0-5	Nación	10	TRASLADO PTAL	80.500.000	80.500.000				0,00%	0,00%
A-1-0-5-2-2	Nación	10	FONDO NACIONAL DEL AHORRO	2.482.000.000	2.482.000.000	724.575.236	724.575.236	724.575.236	29,19%	29,19%
A-1-0-5-2-3	Nación	10	FONDOS ADMINISTRADORES DE PENSIONES PUBLICOS	2.769.500.000	2.769.500.000	694.461.316	694.461.316	453.008.342	25,08%	25,08%
A-1-0-5-2-6	Nación	10	EMPRESAS PUBLICAS PROMOTORAS DE SALUD	10.000.000	10.000.000	3.936.227	3.936.227	3.036.468	39,36%	39,36%
A-1-0-5-6	Nación	10	APORTES AL ICBF	1.020.000.000	1.020.000.000	257.326.099	257.326.099	166.689.591	25,23%	25,23%
A-1-0-5-7	Nación	10	APORTES AL SENA	680.000.000	680.000.000	171.567.729	171.567.729	111.136.164	25,23%	25,23%
A-1-0-5-8	Nación	10	APORTES A LA ESAP	0	0	0	0	0		
A-2			GASTOS GENERALES	18.805.000.000	14.033.309.023	10.135.385.580	2.865.230.451	2.865.230.451	53,90%	15,24%
A-2-0-3			IMPUESTOS Y MULTAS	205.000.000	118.917.382	118.917.382	117.978.561	117.978.561	58,01%	57,55%
A-2-0-3-50			IMPUESTOS Y CONTRIBUCIONES	205.000.000	118.917.382	118.917.382	117.978.561	117.978.561	58,01%	57,55%
A-2-0-3-50-2	Propios	20	IMPUESTO DE VEHICULO	5.000.000	2.057.920	2.057.920	1.701.000	1.701.000	41,16%	34,02%
A-2-0-3-50-3	Propios	20	IMPUESTO PREDIAL	155.000.000	92.075.398	92.075.398	91.620.017	91.620.017	59,40%	59,11%
A-2-0-3-50-16	Propios	20	VALORIZACION EDIFICACIONES	20.000.000	9.206.248	9.206.248	9.152.164	9.152.164	46,03%	45,76%
A-2-0-3-50-90	Propios	20	OTROS IMPUESTOS	25.000.000	15.577.816	15.577.816	15.505.380	15.505.380	62,31%	62,02%
A-2-0-4			ADQUISICIÓN DE BIENES Y SERVICIOS	18.600.000.000	13.914.391.641	10.016.468.198	2.747.251.890	2.747.251.890	53,85%	14,77%
A-2-0-4	Nación	10	TRASLADO PTAL	224.447.864	224.447.864					0,00%
A-2-0-4	Propios	20	TRASLADO PTAL	52.552.136	52.552.136					0,00%
A-2-0-4-2-2	Propios	20	MOBILIARIO Y ENSERES	168.271.000	53.670.402	4.300.402	0	0	2,56%	0,00%
A-2-0-4-2-10	Nación	10	OTROS ENSERES Y EQUIPO DE OFICINA	6.000.000	500.000	500.000	500.000	500.000	8,33%	8,33%
A-2-0-4-4-1	Nación	10	COMBUSTIBLE Y LUBRICANTES	750.000.000	504.656.799	479.156.799	100.502.492	100.502.492	63,89%	13,40%
A-2-0-4-4-2	Nación	10	DOTACION	1.450.000.000	1.391.825.643	0	0	0	0,00%	0,00%
A-2-0-4-4-6	Propios	20	LLANTAS Y ACCESORIOS	70.340.000	340.000	340.000	0	0	0,48%	0,00%
A-2-0-4-4-14	Nación	10	MUNICION	10.000.000	0	0	0	0	0,00%	0,00%
A-2-0-4-4-15	Propios	20	PAPELERIA, UTILES DE ESCRITORIO Y OFICINA	114.456.000	114.456.000	456.000	0	0	0,40%	0,00%
A-2-0-4-4-23	Nación	10	OTROS MATERIALES Y SUMINISTROS	208.000.000	105.886.227	41.295.587	31.936.227	31.936.227	19,85%	15,35%
A-2-0-4-5-1	Propios	20	MANTENIMIENTO DE BIENES INMUEBLES	394.321.000	125.522.836	52.453.534	25.216.659	25.216.659	13,30%	6,39%
A-2-0-4-5-2	Nación	10	MANTENIMIENTO DE BIENES MUEBLES, EQUIPOS Y ENSERES	298.000.000	165.696.119	32.776.119	1.933.333	1.933.333	11,00%	0,65%
A-2-0-4-5-6	Nación	10	MANTENIMIENTO EQUIPO DE NAVEGACION Y TRANSPORTE	475.000.000	425.824.350	267.624.350	26.461.539	26.461.539	56,34%	5,57%
A-2-0-4-5-8	Propios	20	SERVICIO DE ASEO	1.018.020.000	502.318.147	502.271.031	163.961.298	163.961.298	49,34%	16,11%
A-2-0-4-5-9	Propios	20	SERVICIO DE CAFETERIA Y RESTAURANTE	436.295.000	215.279.211	215.259.017	70.269.128	70.269.128	49,34%	16,11%
A-2-0-4-5-10	Propios	20	SERVICIO DE SEGURIDAD Y VIGILANCIA	3.045.192.000	2.792.435.947	2.792.435.947	511.900.163	511.900.163	91,70%	16,81%
A-2-0-4-5-12	Nación	10	MANTENIMIENTO DE OTROS BIENES	134.000.000	21.659.958	21.659.958	21.659.958	21.659.958	16,16%	16,16%
A-2-0-4-6-2	Propios	20	CORREO	336.340.000	173.602.000	173.602.000	29.154.292	29.154.292	51,62%	8,67%
A-2-0-4-6-3	Propios	20	EMBALAJE Y ACARREO	30.120.000	30.120.000	27.820.000	0	0	92,36%	0,00%
A-2-0-4-6-7	Nación	10	TRANSPORTE	22.000.000	22.000.000	21.860.913	0	0	99,37%	0,00%
A-2-0-4-6-8	Nación	10	OTROS COMUNICACIONES Y TRANSPORTE	34.000.000	5.897.854	5.897.854	5.897.854	5.897.854	17,35%	17,35%
A-2-0-4-7-3	Propios	20	EDICION DE LIBROS,REVISTAS,ESCRITOS Y TRABAJOS TIPOGRAFICOS	80.320.000	80.320.000	80.320.000	0	0	100,00%	0,00%



RUBRO	FUENTE	REC	DESCRIPCION	APR. VIGENTE	CDP	COMPROMISO	OBLIGACION	PAGOS	% EJEC COMP	% EJEC OBLIG
			A- FUNCIONAMIENTO	77.067.000.000	71.982.819.668	23.826.766.881	15.746.754.681	14.743.089.895	30,92%	20,43%
A-2-0-4-7-5	Nación	10	SUSCRIPCIONES	23.000.000	3.335.000	3.335.000	0	0	14,50%	0,00%
A-2-0-4-7-6	Nación	10	OTROS GASTOS POR IMPRESOS Y PUBLICACIONES	150.000.000	21.847.155	21.847.155	7.581.499	7.581.499	14,56%	5,05%
A-2-0-4-7-6	Propios	20	OTROS GASTOS POR IMPRESOS Y PUBLICACIONES	602.400.000	302.400.000	302.400.000	0	0	50,20%	0,00%
A-2-0-4-8-1	Nación	10	ACUEDUCTO ALCANTARILLADO Y ASEO	62.400.000	6.022.215	6.022.215	6.022.215	6.022.215	9,65%	9,65%
A-2-0-4-8-1	Propios	20	ACUEDUCTO ALCANTARILLADO Y ASEO	86.947.000	86.946.602	24.965.779	24.620.679	24.620.679	28,71%	28,32%
A-2-0-4-8-2	Nación	10	ENERGIA	78.000.000	6.753.191	6.753.191	6.753.191	6.753.191	8,66%	8,66%
A-2-0-4-8-2	Propios	20	ENERGIA	604.408.000	604.408.000	191.255.775	189.266.723	189.266.723	31,64%	31,31%
A-2-0-4-8-3	Nación	10	GAS NATURAL	1.000.000	308.838	308.838	308.838	308.838	30,88%	30,88%
A-2-0-4-8-5	Nación	10	TELEFONIA MOVIL CELULAR	307.200.000	307.200.000	96.309.667	74.395.339	74.395.339	31,35%	24,22%
A-2-0-4-8-6	Nación	10	TELEFONO,FAX Y OTROS	10.200.000	893.812	893.812	893.812	893.812	8,76%	8,76%
A-2-0-4-8-6	Propios	20	TELEFONO,FAX Y OTROS	195.579.000	195.579.000	49.713.122	49.067.418	49.067.418	25,42%	25,09%
A-2-0-4-8-7	Nación	10	OTROS SERVICIOS PÚBLICOS	26.400.000	26.400.000	22.344.961	1.265.461	1.265.461	84,64%	4,79%
A-2-0-4-9-5	Propios	20	SEGURO DE INFIDILIDAD Y RIESGOS FINANCIEROS	42.971.000	20.304.350	20.304.350	20.213.281	20.213.281	47,25%	47,04%
A-2-0-4-9-8	Propios	20	SEGURO RESPONSABILIDAD CIVIL	45.682.000	31.343.357	31.343.357	31.258.875	31.258.875	68,61%	68,43%
A-2-0-4-9-13	Propios	20	OTROS SEGUROS	273.048.000	111.114.535	102.120.746	98.881.100	98.881.100	37,40%	36,21%
A-2-0-4-10-1	Propios	20	ARRENDAMIENTOS BIENES MUEBLES	91.678.000	57.605.251	52.865.251	0	0	57,66%	0,00%
A-2-0-4-10-2	Propios	20	ARRENDAMIENTOS BIENES INMUEBLES	2.165.712.000	1.941.358.288	1.801.495.994	515.037.675	515.037.675	83,18%	23,78%
A-2-0-4-11-1	Nación	10	VIATICOS Y GASTOS DE VIAJE AL EXTERIOR	93.500.000	21.164.376	21.164.376	11.164.376	11.164.376	22,64%	11,94%
A-2-0-4-11-1	Propios	20	VIATICOS Y GASTOS DE VIAJE AL EXTERIOR	180.971.000	178.971.000	170.971.000	19.486.358	19.486.358	94,47%	10,77%
A-2-0-4-11-2	Nación	10	VIATICOS Y GASTOS DE VIAJE AL INTERIOR	1.812.950.000	1.132.460.222	1.132.460.222	392.406.466	392.406.466	62,47%	21,64%
A-2-0-4-11-2	Propios	20	VIATICOS Y GASTOS DE VIAJE AL INTERIOR	108.784.000	100.433.402	93.862.072	92.866.150	92.866.150	86,28%	85,37%
A-2-0-4-14	Nación	10	GASTOS JUDICIALES	6.000.000	509.048	509.048	509.048	509.048	8,48%	8,48%
A-2-0-4-21-1	Nación	10	ELEMENTOS PARA BIENESTAR SOCIAL	40.000.000	0	0	0	0	0,00%	0,00%
A-2-0-4-21-3	Nación	10	ELEMENTOS PARA ESTÍMULOS	25.000.000	0	0	0	0	0,00%	0,00%
A-2-0-4-21-4	Nación	10	SERVICIOS DE BIENESTAR SOCIAL	713.750.000	594.342.418	0	0	0	0,00%	0,00%
A-2-0-4-21-5	Nación	10	SERVICIOS DE CAPACITACION	45.000.000	28.603.200	28.603.200	12.603.200	12.603.200	63,56%	28,01%
A-2-0-4-21-8	Nación	10	SERVICIOS PARA ESTIMULOS	5.000.000	0	0	0	0	0,00%	0,00%
A-2-0-4-21-11	Nación	10	OTROS SERVICIOS PARA CAPACITACION, BIENESTAR SOCIAL Y ESTIMULOS	300.000.000	200.000.000	199.512.668	49.456.924	49.456.924	66,50%	16,49%
A-2-0-4-22-1	Nación	10	COMISIONES BANCARIAS	38.000.000	38.000.000	38.000.000	12.056.002	12.056.002	100,00%	31,73%
A-2-0-4-22-1	Propios	20	COMISIONES BANCARIAS	235.940.000	235.940.000	235.940.000	67.478.157	67.478.157	100,00%	28,60%
A-2-0-4-40-15	Nación	10	OTROS GASTOS ADQUISICION BIENES	6.000.000	1.139.800	1.139.800	1.139.800	1.139.800	19,00%	19,00%
A-2-0-4-41-5	Nación	10	GASTOS DE ALIMENTACIÓN	48.000.000	11.101.875	11.101.875	11.101.875	11.101.875	23,13%	23,13%
A-2-0-4-41-13	Nación	10	OTROS GASTOS POR ADQUISICION DE SERVICIOS	670.152.136	495.742.044	495.742.044	2.276.408	2.276.408	73,97%	0,34%
A-2-0-4-41-13	Propios	20	OTROS GASTOS POR ADQUISICION DE SERVICIOS	146.652.864	143.153.170	133.153.170	59.748.079	59.748.079	90,79%	40,74%

RUBRO	FUENTE	REC	DESCRIPCION	APR. VIGENTE	CDP	COMPROMISO	OBLIGACION	PAGOS	% EJEC COMP	% EJEC OBLIG
			A- FUNCIONAMIENTO	77.067.000.000	71.982.819.668	23.826.766.881	15.746.754.681	14.743.089.895	30,92%	20,43%
A-3			TRANSFERENCIAS CTES	748.000.000	436.013.178	436.013.178	66.976.888	66.976.888	58,29%	8,95%
A-3-2			TRANSFERENCIAS AL SECTOR PÚBLICO	118.000.000	1.980.772	1.980.772	1.516.695	1.516.695	1,68%	1,29%
A-3-2-1			ORDEN NACIONAL	118.000.000	1.980.772	1.980.772	1.516.695	1.516.695	1,68%	1,29%
A-3-2-1-1	Propios		CUOTA DE AUDITAJE CONTRANAL	118.000.000	1.980.772	1.980.772	1.516.695	1.516.695	1,68%	1,29%
A-3-6			OTRAS TRANSFERENCIAS	630.000.000	434.032.406	434.032.406	65.460.193	65.460.193	68,89%	10,39%
A-3-6-1			SENTENCIAS Y CONCILIACIONES	100.000.000	398.406	398.406	0	0	0,40%	0,00%
A-3-6-1-1	Propios		SENTENCIAS Y CONCILIACIONES	100.000.000	398.406	398.406			0,40%	0,00%
A-3-6-3			DESTINATARIOS DE LAS OTRAS TRANSFERENCIAS CORRIENTES	530.000.000	433.634.000	433.634.000	65.460.193	65.460.193	81,82%	12,35%
A-3-6-3-75	Nación	10	DEPORTACION A EXTRANJEROS	530.000.000	433.634.000	433.634.000	65.460.193	65.460.193	81,82%	12,35%
C-			C- PRESUPUESTO DE INVERSIÓN	17.327.400.000	7.472.066.161	6.751.918.676	710.850.607	710.850.607	38,97%	4,10%
C-113-1002-1	Nación	10	ADECUACIÓN , AMPLIACIÓN, ADQUISICIÓN, DOTACIÓN Y MANTENIMIENTO DE LAS SEDES Y PUESTOS MIGRATORIOS DE LA UNIDAD ADMINISTRATIVA ESPECIAL DE MIGRACIÓN-COLOMBIA NACIONAL	1.500.000.000	0	0	0	0	0,00%	0,00%
C-213-1002-1	Nación	10	ADQUISICIÓN, REPOSICIÓN Y CONSERVACIÓN DE MEDIOS DE TRANSPORTE A NIVEL NACIONAL	600.000.000	0	0	0	0	0,00%	0,00%
C-223-1002-1	Nación	10	MEJORAMIENTO DE LA INFRAESTRUCTURA TECNOLÓGICA Y DE COMUNICACIONES A NIVEL NACIONAL	10.820.400.000	5.227.708.951	4.509.745.466	472.187.229	472.187.229	41,68%	4,36%
C-223-1002-1	Nación	20	MEJORAMIENTO DE LA INFRAESTRUCTURA TECNOLÓGICA Y DE COMUNICACIONES A NIVEL NACIONAL	796.000.000	3.171.314,74	3.171.315			0,40%	0,00%
C-223-1002-1	Nación	21	MEJORAMIENTO DE LA INFRAESTRUCTURA TECNOLÓGICA Y DE COMUNICACIONES A NIVEL NACIONAL	611.000.000	2.434.262,95	2.434.263			0,40%	0,00%
C-450-1002-1	Nación	10	IMPLEMENTACIÓN DEL PROGRAMA DE GESTIÓN Y CONSERVACIÓN DOCUMENTAL A NIVEL NACIONAL	1.500.000.000	831.613.583	831.613.583	224.743.378	224.743.378	55,44%	14,98%
C-510-1002-1	Nación	10	IMPLEMENTACIÓN Y DISEÑO DE LOS MECANISMOS QUE PERMITAN LA ADECUADA CAPACITACIÓN Y GENERACIÓN DE CULTURA DE APRENDIZAJE ORGANIZACIONAL A NIVEL NACIONAL	1.500.000.000	1.407.138.050	1.404.954.050	13.920.000	13.920.000	93,66%	0,93%
			TOTAL PRESUPUESTO 2014	94.394.400.000	79.454.885.829	30.578.685.557	16.457.605.289	15.453.940.503	32,39%	17,43%

FUENTE: SIIF

