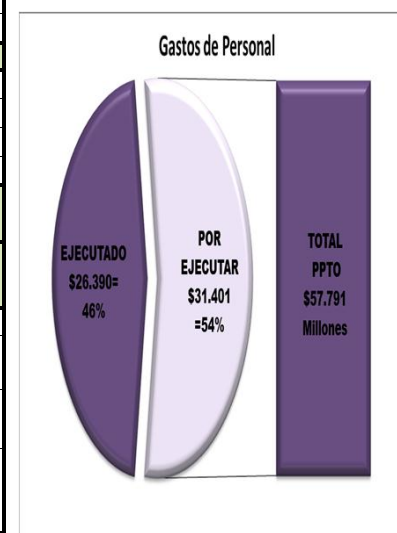
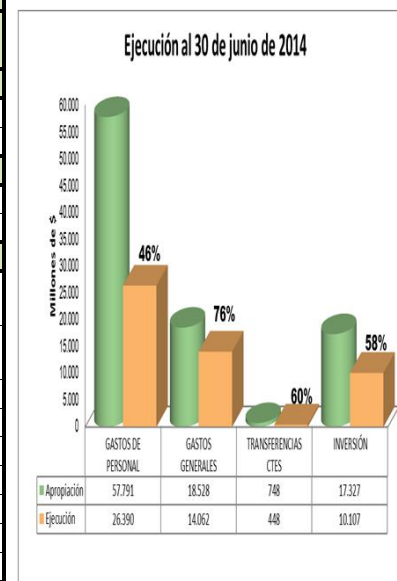


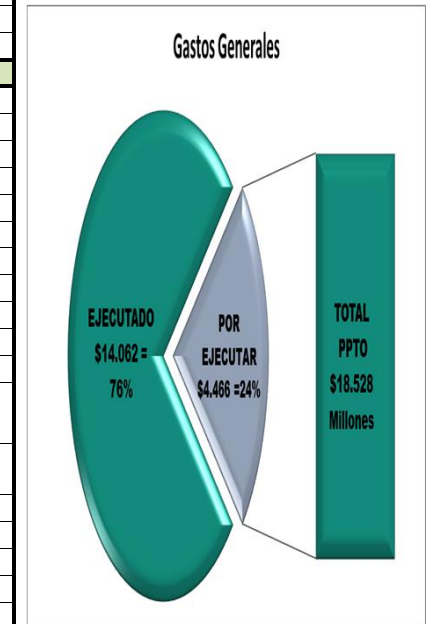
EJECUCIÓN PRESUPUESTAL 2014 CORTE 30 DE JUNIO

RUBRO	FUENTE	REC	DESCRIPCION	APR. VIGENTE	CDP	APR. DISPONIBLE	COMPROMISO	OBLIGACION	PAGOS	% COMP	% OBLIG
			A- FUNCIONAMIENTO	77.067.000.000	74.396.557.228	2.670.442.772	40.900.217.905	33.203.448.246	32.218.564.217	53,07%	43,08%
A-1			GASTOS DE PERSONAL	57.791.000.000	57.551.512.467	239.487.533	26.390.255.791	26.304.394.020	25.374.539.738	45,66%	45,52%
A-1-0-1			SERVICIOS PERSONALES ASOCIADOS A NÓMINA	42.672.500.000	42.672.500.000	0	18.459.024.636	18.459.024.636	18.459.024.636	43,26%	43,26%
A-1-0-1-1			SUELDOS DE PERSONAL DE NÓMINA	28.759.000.000	28.759.000.000	0	13.232.803.081	13.232.803.081	13.232.803.081	46,01%	46,01%
A-1-0-1-1-1	Nación	10	SUELDOS	26.259.000.000	26.259.000.000	0,00	11.982.006.828	11.982.006.828	11.982.006.828	45,63%	45,63%
A-1-0-1-1-2	Nación	10	SUELDOS DE VACACIONES	2.500.000.000	2.500.000.000	0,00	1.250.796.253	1.250.796.253	1.250.796.253	50,03%	50,03%
A-1-0-1-4			PRIMA TÉCNICA	1.088.500.000	1.088.500.000	0	511.023.590	511.023.590	511.023.590	46,95%	46,95%
A-1-0-1-4-1	Nación	10	PRIMA TECNICA SALARIAL	588.500.000	588.500.000	0,00	267.126.821	267.126.821	267.126.821	45,39%	45,39%
A-1-0-1-4-2	Nación	10	PRIMA TECNICA NO SALARIAL	500.000.000	500.000.000	0,00	243.896.769	243.896.769	243.896.769	48,78%	48,78%
A-1-0-1-5			OTROS	9.369.000.000	9.369.000.000	0	3.283.257.276	3.283.257.276	3.283.257.276	35,04%	35,04%
A-1-0-1-5-2	Nación	10	BONIFICACION POR SERVICIOS PRESTADOS	1.140.000.000	1.140.000.000	0,00	529.735.433	529.735.433	529.735.433	46,47%	46,47%
A-1-0-1-5-5	Nación	10	BONIFICACION ESPECIAL DE RECREACION	150.000.000	150.000.000	0,00	85.891.665	85.891.665	85.891.665	57,26%	57,26%
A-1-0-1-5-7	Nación	10	BONIFICACION POR COMPENSACION	2.500.000.000	2.500.000.000	0,00	1.197.191.806	1.197.191.806	1.197.191.806	47,89%	47,89%
A-1-0-1-5-12	Nación	10	SUBSIDIO DE ALIMENTACION	106.000.000	106.000.000	0,00	54.385.489	54.385.489	54.385.489	51,31%	51,31%
A-1-0-1-5-13	Nación	10	AUXILIO DE TRANSPORTE	35.000.000	35.000.000	0,00	17.563.200	17.563.200	17.563.200	50,18%	50,18%
A-1-0-1-5-14	Nación	10	PRIMA DE SERVICIO	2.100.000.000	2.100.000.000	0,00	35.335.257	35.335.257	35.335.257	1,68%	1,68%
A-1-0-1-5-15	Nación	10	PRIMA DE VACACIONES	1.489.000.000	1.489.000.000	0,00	879.589.143	879.589.143	879.589.143	59,07%	59,07%
A-1-0-1-5-16	Nación	10	PRIMA DE NAVIDAD	964.946.000	964.946.000	0,00	15.161.042	15.161.042	15.161.042	1,57%	1,57%
A-1-0-1-5-32	Nación	10	PRIMA DE CLIMA O PRIMA DE CALOR	210.000.000	210.000.000	0,00	93.927.870	93.927.870	93.927.870	44,73%	44,73%
A-1-0-1-5-39	Nación	10	PRIMA DE INSTALACION	40.000.000	40.000.000	0,00	20.711.516	20.711.516	20.711.516	51,78%	51,78%
A-1-0-1-5-47	Nación	10	PRIMA DE COORDINACION	580.000.000	580.000.000	0,00	327.013.783	327.013.783	327.013.783	56,38%	56,38%
A-1-0-1-5-92	Nación	10	BONIFICACION DE DIRECCION	54.054.000	54.054.000	0,00	26.751.072	26.751.072	26.751.072	49,49%	49,49%
A-1-0-1-9			HORAS EXTRAS, DIAS FESTIVOS E INDEMNIZACIÓN POR VACACIONES	3.456.000.000	3.456.000.000	0	1.431.940.689	1.431.940.689	1.431.940.689	41,43%	41,43%
A-1-0-1-9-1	Nación	10	HORAS EXTRAS	170.000.000	170.000.000	0,00	88.542.935	88.542.935	88.542.935	52,08%	52,08%
A-1-0-1-9-2	Nación	10	RECARGOS NOCTURNOS Y FESTIVOS	3.156.000.000	3.156.000.000	0,00	1.273.838.575	1.273.838.575	1.273.838.575	40,36%	40,36%
A-1-0-1-9-3	Nación	10	INDEMNIZACION POR VACACIONES	130.000.000	130.000.000	0,00	69.559.179	69.559.179	69.559.179	53,51%	53,51%
A-1-0-2			SERVICIOS PERSONALES INDIRECTOS	1.217.000.000	977.512.467	239.487.533	711.245.800	625.384.029	625.384.029	58,44%	51,39%
A-1-0-2-12	Nación	10	HONORARIOS	273.000.000	215.000.000	58.000.000,00	215.000.000	215.000.000	215.000.000	78,75%	78,75%
A-1-0-2-12	Propios	20	HONORARIOS	22.805.000	22.804.857	143,43	22.804.857	22.788.400	22.788.400	100,00%	99,93%
A-1-0-2-14	Nación	10	REMUNERACION SERVICIOS TECNICOS	481.447.864	303.183.334	178.264.530,00	44.716.667	0	0	9,29%	0,00%
A-1-0-2-14	Propios	20	REMUNERACION SERVICIOS TECNICOS	439.747.136	436.524.277	3.222.859,43	428.724.277	387.595.629	387.595.629	97,49%	88,14%
A-1-0-5			CONTRIBUCIONES INHERENTES A LA NOMINA	13.901.500.000	13.901.500.000	0	7.219.985.355	7.219.985.355	6.290.131.073	51,94%	51,94%
A-1-0-5-1			ADMINISTRADAS POR EL SECTOR PRIVADO	6.940.000.000	6.940.000.000	0	3.477.913.049	3.477.913.049	2.919.530.783	50,11%	50,11%
A-1-0-5-1-1	Nación	10	CAJAS DE COMPENSACION PRIVADAS	1.325.000.000	1.325.000.000	0,00	697.334.248	697.334.248	588.239.220	52,63%	52,63%
A-1-0-5-1-3	Nación	10	FONDOS ADMINISTRADORES DE PENSIONES PRIVADOS	1.225.000.000	1.225.000.000	0,00	596.120.478	596.120.478	501.003.994	48,66%	48,66%
A-1-0-5-1-4	Nación	10	EMPRESAS PRIVADAS PROMOTORAS DE SALUD	2.890.000.000	2.890.000.000	0,00	1.414.779.799	1.414.779.799	1.180.046.185	48,95%	48,95%
A-1-0-5-1-5	Nación	10	ADMINISTRADORAS PRIVADAS DE APORTES PARA ACCIDENTES DE TRABAJO Y ENFERMEDADES PROFESIONALES	1.500.000.000	1.500.000.000	0,00	769.678.524	769.678.524	650.241.384	51,31%	51,31%
A-1-0-5-2			ADMINISTRADAS POR EL SECTOR PÚBLICO	6.961.500.000	6.961.500.000	0	3.742.072.306	3.742.072.306	3.370.600.290	53,75%	53,75%



**EJECUCIÓN PRESUPUESTAL 2014
CORTE 30 DE JUNIO**

RUBRO	FUENTE	REC	DESCRIPCION	APR. VIGENTE	CDP	APR. DISPONIBLE	COMPROMISO	OBLIGACION	PAGOS	% COMP	% OBLIG
A-1-0-5-2-2	Nación	10	FONDO NACIONAL DEL AHORRO	2.482.000.000	2.482.000.000	0,00	1.463.730.936	1.463.730.936	1.463.730.936	58,97%	58,97%
A-1-0-5-2-3	Nación	10	FONDOS ADMINISTRADORES DE PENSIONES PUBLICOS	2.769.500.000	2.769.500.000	0,00	1.399.877.652	1.399.877.652	1.165.691.207	50,55%	50,55%
A-1-0-5-2-6	Nación	10	EMPRESAS PUBLICAS PROMOTORAS DE SALUD	10.000.000	10.000.000	0,00	6.865.242	6.865.242	5.940.605	68,65%	68,65%
A-1-0-5-6	Nación	10	APORTES AL ICBF	1.020.000.000	1.020.000.000	0,00	522.939.919	522.939.919	441.126.892	51,27%	51,27%
A-1-0-5-7	Nación	10	APORTES AL SENA	680.000.000	680.000.000	0,00	348.658.557	348.658.557	294.110.650	51,27%	51,27%
A-2			GASTOS GENERALES	18.528.000.000	16.397.046.032	2.130.953.968	14.061.963.385	6.750.574.467	6.695.544.720	75,90%	36,43%
A-2-0-3			IMPUESTOS Y MULTAS	205.000.000	169.407.761	35.592.239	168.319.382	167.724.365	167.724.365	82,11%	81,82%
A-2-0-3-50			IMPUESTOS Y CONTRIBUCIONES	205.000.000	169.407.761	35.592.239	168.319.382	167.724.365	167.724.365	82,11%	81,82%
A-2-0-3-50-2	Propios	20	IMPUESTO DE VEHICULO	5.000.000	2.601.920	2.398.079,68	2.601.920	2.588.804	2.588.804	52,04%	51,78%
A-2-0-3-50-3	Propios	20	IMPUESTO PREDIAL	155.000.000	142.021.777	12.978.223,12	140.933.398	140.478.017	140.478.017	90,92%	90,63%
A-2-0-3-50-16	Propios	20	VALORIZACION EDIFICACIONES	20.000.000	9.206.248	10.793.751,73	9.206.248	9.152.164	9.152.164	46,03%	45,76%
A-2-0-3-50-90	Propios	20	OTROS IMPUESTOS	25.000.000	15.577.816	9.422.184,41	15.577.816	15.505.380	15.505.380	62,31%	62,02%
A-2-0-4			ADQUISICIÓN DE BIENES Y SERVICIOS	18.323.000.000	16.227.638.271	2.095.361.729	13.893.644.003	6.582.850.102	6.527.820.355	75,83%	35,93%
A-2-0-4-1-6	Nación	10	EQUIPO DE SISTEMAS	20.000.000	0	20.000.000,00	0	0	0	0,00%	0,00%
A-2-0-4-1-25	Nación	10	OTRAS COMPRAS DE EQUIPOS	27.000.000	0	27.000.000,00	0	0	0	0,00%	0,00%
A-2-0-4-2-2	Propios	20	MOBILIARIO Y ENSERES	168.271.000	166.860.402	1.410.597,61	160.788.002	17.503.600	17.503.600	95,55%	10,40%
A-2-0-4-2-10	Nación	10	OTROS ENSERES Y EQUIPO DE OFICINA	6.000.000	500.000	5.500.000,00	500.000	500.000	500.000	8,33%	8,33%
A-2-0-4-4-1	Nación	10	COMBUSTIBLE Y LUBRICANTES	750.000.000	577.205.299	172.794.701,50	517.261.799	233.770.196	233.770.196	68,97%	31,17%
A-2-0-4-4-2	Nación	10	DOTACION	1.450.000.000	1.421.854.222	28.145.778,00	1.393.886.383	17.600.000	17.600.000	96,13%	1,21%
A-2-0-4-4-6	Propios	20	LLANTAS Y ACCESORIOS	70.340.000	70.340.000	0,00	340.000	0	0	0,48%	0,00%
A-2-0-4-4-14	Nación	10	MUNICION	10.000.000	10.000.000	0,00	0	0	0	0,00%	0,00%
A-2-0-4-4-15	Propios	20	PAPELERIA, UTILES DE ESCRITORIO Y OF.	114.456.000	114.456.000	0,00	114.456.000	0	0	100,00%	0,00%
A-2-0-4-4-23	Nación	10	OTROS MATERIALES Y SUMINISTROS	208.000.000	141.599.999	66.400.001,00	134.509.075	66.287.317	66.287.317	64,67%	31,87%
A-2-0-4-5-1	Propios	20	MANTENIMIENTO DE BIENES INMUEBLES	394.321.000	378.760.936	15.560.064,00	159.258.726	58.537.834	58.537.834	40,39%	14,85%
A-2-0-4-5-2	Nación	10	MANTENIMIENTO DE BIENES MUEBLES, EQUIPOS Y ENSERES	298.000.000	278.711.542	19.288.458,00	167.848.479	9.043.866	9.043.866	56,32%	3,03%
A-2-0-4-5-6	Nación	10	MANTENIMIENTO EQUIPO DE NAVEGACION Y TRANSPORTE	475.000.000	466.748.944	8.251.056,00	466.748.944	167.269.708	167.269.708	98,26%	35,21%
A-2-0-4-5-8	Propios	20	SERVICIO DE ASEO	1.018.020.000	1.018.019.856	143,93	502.271.031	331.787.886	331.787.886	49,34%	32,59%
A-2-0-4-5-9	Propios	20	SERVICIO DE CAFETERIA Y RESTAURANTE	436.295.000	436.294.227	773,41	215.259.017	141.802.124	141.802.124	49,34%	32,50%
A-2-0-4-5-10	Propios	20	SERVICIO DE SEGURIDAD Y VIGILANCIA	3.045.192.000	2.792.435.947	252.756.052,96	2.792.435.947	1.022.551.817	1.022.551.817	91,70%	33,58%
A-2-0-4-5-12	Nación	10	MANTENIMIENTO DE OTROS BIENES	107.000.000	37.410.443	69.589.557,36	37.410.443	36.120.275	36.120.275	34,96%	33,76%
A-2-0-4-6-2	Propios	20	CORREO	336.340.000	265.476.488	70.863.512,00	265.476.488	153.921.125	153.921.125	78,93%	45,76%
A-2-0-4-6-3	Propios	20	EMBALAJE Y ACARREO	30.120.000	27.820.000	2.300.000,00	27.820.000	20.241.917	20.241.917	92,36%	67,20%
A-2-0-4-6-7	Nación	10	TRANSPORTE	22.000.000	21.860.913	139.087,00	21.860.913	7.840.000	7.840.000	99,37%	35,64%
A-2-0-4-6-8	Nación	10	OTROS COMUNICACIONES Y TRANSPORTE	34.000.000	8.625.564	25.374.436,00	8.625.564	8.595.564	8.595.564	25,37%	25,28%
A-2-0-4-7-3	Propios	20	EDICION DE LIBROS,REVISTAS,ESCRITOS Y TRABAJOS TIPOGRAFICOS	80.320.000	80.320.000	0,00	80.320.000	2.457.205	2.457.205	100,00%	3,06%
A-2-0-4-7-5	Nación	10	SUSCRIPCIONES	23.000.000	22.466.719	533.281,00	3.335.000	2.076.000	2.076.000	14,50%	9,03%
A-2-0-4-7-6	Nación	10	OTROS GASTOS POR IMPRESOS Y PUBLICACIONES	140.000.000	23.292.875	116.707.125,00	23.292.875	11.777.419	11.777.419	16,64%	8,41%
A-2-0-4-7-6	Propios	20	OTROS GASTOS POR IMPRESOS Y PUBLICACIONES	602.400.000	302.400.000	300.000.000,00	302.400.000	121.979.090	121.979.090	50,20%	20,25%
A-2-0-4-8-1	Nación	10	ACUEDUCTO ALCANTARILLADO Y ASEO	62.400.000	18.441.428	43.958.572,34	18.441.428	18.394.408	18.394.408	29,55%	29,48%
A-2-0-4-8-1	Propios	20	ACUEDUCTO ALCANTARILLADO Y ASEO	86.947.000	86.946.602	398,41	45.269.466	45.021.065	45.021.065	52,07%	51,78%
A-2-0-4-8-2	Nación	10	ENERGIA	78.000.000	20.323.621	57.676.378,73	20.323.621	20.323.621	20.323.621	26,06%	26,06%
A-2-0-4-8-2	Propios	20	ENERGIA	604.408.000	604.408.000	0,00	398.613.042	396.960.133	396.960.133	65,95%	65,68%
A-2-0-4-8-3	Nación	10	GAS NATURAL	1.000.000	502.891	497.109,00	502.891	447.034	447.034	50,29%	44,70%
A-2-0-4-8-5	Nación	10	TELEFONIA MOVIL CELULAR	307.200.000	307.200.000	0,00	167.802.411	149.818.152	149.818.152	54,62%	48,77%



**EJECUCIÓN PRESUPUESTAL 2014
CORTE 30 DE JUNIO**

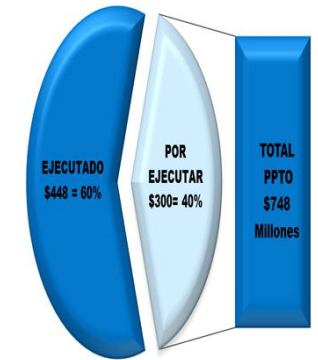
RUBRO	FUENTE	REC	DESCRIPCION	APR. VIGENTE	CDP	APR. DISPONIBLE	COMPROMISO	OBLIGACION	PAGOS	% COMP	% OBLIG
A-2-0-4-8-6	Nación	10	TELEFONO,FAX Y OTROS	10.200.000	3.071.964	7.128.036,00	3.071.964	3.071.964	3.071.964	30,12%	30,12%
A-2-0-4-8-6	Propios	20	TELEFONO,FAX Y OTROS	195.579.000	195.579.000	0,00	96.597.510	96.014.246	96.014.246	49,39%	49,09%
A-2-0-4-8-7	Nación	10	OTROS SERVICIOS PÚBLICOS	26.400.000	26.400.000	0,00	23.612.484	10.232.998	10.232.998	89,44%	38,76%
A-2-0-4-9-5	Propios	20	SEGURO DE INFIDILIDAD Y RIESGOS FINANCIEROS	42.971.000	38.991.473	3.979.526,80	38.991.473	20.213.281	20.213.281	90,74%	47,04%
A-2-0-4-9-8	Propios	20	SEGURO RESPONSABILIDAD CIVIL	65.182.000	46.254.206	18.927.794,08	34.718.862	31.285.739	31.285.739	53,26%	48,00%
A-2-0-4-9-13	Propios	20	OTROS SEGUROS	253.548.000	230.992.073	22.555.927,38	223.092.854	103.324.979	103.324.979	87,99%	40,75%
A-2-0-4-10-1	Propios	20	ARRENDAMIENTOS BIENES MUEBLES	91.678.000	88.797.241	2.880.759,00	80.507.753	30.000.000	30.000.000	87,82%	32,72%
A-2-0-4-10-2	Propios	20	ARRENDAMIENTOS BIENES INMUEBLES	2.165.712.000	2.005.702.828	160.009.172,24	1.872.728.969	1.060.051.176	1.060.051.176	86,47%	48,95%
A-2-0-4-11-1	Nación	10	VIATICOS Y GASTOS DE VIAJE AL EXTERIOR	153.500.000	128.997.778	24.502.222,00	68.794.018	58.794.018	50.434.617	44,82%	38,30%
A-2-0-4-11-1	Propios	20	VIATICOS Y GASTOS DE VIAJE AL EXTERIOR	180.971.000	180.971.000	0,00	179.512.800	72.458.222	72.458.222	99,19%	40,04%
A-2-0-4-11-2	Nación	10	VIATICOS Y GASTOS DE VIAJE AL INTERIOR	1.752.950.000	1.474.548.423	278.401.577,00	1.449.160.536	1.051.732.261	1.005.061.915	82,67%	60,00%
A-2-0-4-11-2	Propios	20	VIATICOS Y GASTOS DE VIAJE AL INTERIOR	108.784.000	100.433.402	8.350.597,59	97.271.956	96.276.034	96.276.034	89,42%	88,50%
A-2-0-4-14	Nación	10	GASTOS JUDICIALES	6.000.000	562.496	5.437.504,00	562.496	562.496	562.496	9,37%	9,37%
A-2-0-4-21-1	Nación	10	ELEMENTOS PARA BIENESTAR SOCIAL	30.000.000	30.000.000	0,00	21.195.996	1.386.580	1.386.580	70,65%	4,62%
A-2-0-4-21-3	Nación	10	ELEMENTOS PARA ESTÍMULOS	24.000.000	0	24.000.000,00	0	0	0	0,00%	0,00%
A-2-0-4-21-4	Nación	10	SERVICIOS DE BIENESTAR SOCIAL	688.750.000	594.342.418	94.407.582,00	475.267.481	8.342.350	8.342.350	69,00%	1,21%
A-2-0-4-21-5	Nación	10	SERVICIOS DE CAPACITACION	45.000.000	28.603.200	16.396.800,00	28.603.200	28.603.200	28.603.200	63,56%	63,56%
A-2-0-4-21-8	Nación	10	SERVICIOS PARA ESTIMULOS	6.000.000	0	6.000.000,00	0	0	0	0,00%	0,00%
A-2-0-4-21-11	Nación	10	OTROS SERVICIOS PARA CAPACITACION, BIEN.R SOCIAL Y ESTIMULOS	325.000.000	324.922.300	77.700,00	226.434.968	188.874.586	188.874.586	69,67%	58,12%
A-2-0-4-22-1	Nación	10	COMISIONES BANCARIAS	38.000.000	38.000.000	0,00	38.000.000	12.058.486	12.058.486	100,00%	31,73%
A-2-0-4-22-1	Propios	20	COMISIONES BANCARIAS	235.940.000	235.940.000	0,00	235.940.000	67.759.933	67.759.933	100,00%	28,72%
A-2-0-4-40-15	Nación	10	OTROS GASTOS ADQUISICION BIENES	6.000.000	1.829.399	4.170.601,00	1.829.399	1.829.399	1.829.399	30,49%	30,49%
A-2-0-4-41-5	Nación	10	GASTOS DE ALIMENTACIÓN	48.000.000	16.902.025	31.097.974,95	16.902.025	16.902.025	16.902.025	35,21%	35,21%

**EJECUCIÓN PRESUPUESTAL 2014
CORTE 30 DE JUNIO**

RUBRO	FUENTE	REC	DESCRIPCION	APR. VIGENTE	CDP	APR. DISPONIBLE	COMPROMISO	OBLIGACION	PAGOS	% COMP	% OBLIG
A-2-0-4-41-13	Nación	10	OTROS GASTOS POR ADQ. DE SERVICIOS	670.152.136	591.360.958	78.791.178,00	500.636.544	446.935.808	446.935.808	74,70%	66,69%
A-2-0-4-41-13	Propios	20	OTROS GASTOS POR ADQ. DE SERVICIOS	146.652.864	143.153.170	3.499.693,54	133.153.170	113.512.966	113.512.966	90,79%	77,40%
A-3			TRANSFERENCIAS CTES	748.000.000	447.998.728	300.001.272	447.998.728	148.479.760	148.479.760	59,89%	19,85%
A-3-2			TRANSFERENCIAS AL SECTOR PÚBLICO	118.000.000	1.980.772	116.019.228	1.980.772	1.516.695	1.516.695	1,68%	1,29%
A-3-2-1			ORDEN NACIONAL	118.000.000	1.980.772	116.019.228	1.980.772	1.516.695	1.516.695	1,68%	1,29%
A-3-2-1-1	Propios		CUOTA DE AUDITAJE CONTRANAL	118.000.000	1.980.772	116.019.228	1.980.772	1.516.695	1.516.695	1,68%	1,29%
A-3-6			OTRAS TRANSFERENCIAS	630.000.000	446.017.956	183.982.044	446.017.956	146.963.065	146.963.065	70,80%	23,33%
A-3-6-1			SENTENCIAS Y CONCILIACIONES	100.000.000	398.406	99.601.594	398.406	0	0	0,40%	0,00%
A-3-6-1-1	Propios		SENTENCIAS Y CONCILIACIONES	100.000.000	398.406	99.601.594	398.406			0,40%	0,00%
A-3-6-3			DESTINATARIOS DE LAS OTRAS TRANSFERENCIAS CORRIENTES	530.000.000	445.619.550	84.380.450	445.619.550	146.963.065	146.963.065	84,08%	27,73%
A-3-6-3-75	Nación	10	DEPORTACION A EXTRANJEROS	530.000.000	445.619.550	84.380.450	445.619.550	146.963.065	146.963.065	84,08%	27,73%
C-			C- PRESUPUESTO DE INVERSIÓN	17.327.400.000	15.265.008.875	2.062.391.125	10.107.387.719	2.938.485.880	2.938.485.880	58,33%	16,96%
C-113-1002-1	Nación	10	ADECUACION, AMPLIACION, ADQUISICION, DOTACION Y MANTENIMIENTO DE LAS SEDES Y PUESTOS MIGRATORIOS DE LA UNIDAD ADMINISTRATIVA ESPECIAL DE MIGRACION.	1.500.000.000	1.500.000.000	0,00	0	0	0	0,00%	0,00%
C-213-1002-1	Nación	10	ADQUISICIÓN, REPOSICIÓN Y CONSERVACIÓN DE MEDIOS DE TRANSPORTE A NIVEL NACIONAL	600.000.000	600.000.000	0,00	0	0	0	0,00%	0,00%
C-223-1002-1	Nación	10	MEJORAMIENTO DE LA INFRAESTRUCTURA TECNOLÓGICA Y DE COMUNICACIONES A NIVEL NACIONAL	10.820.400.000	10.311.486.465	508.913.535,00	7.844.430.509	1.901.403.358	1.901.403.358	72,50%	17,57%
C-223-1002-1	Nación	20	MEJORAMIENTO DE LA INFRAESTRUCTURA TECNOLÓGICA Y DE COMUNICACIONES A NIVEL NACIONAL	796.000.000	3.171.315	792.828.685,26	3.171.315			0,40%	0,00%
C-223-1002-1	Nación	21	MEJORAMIENTO DE LA INFRAESTRUCTURA TECNOLÓGICA Y DE COMUNICACIONES A NIVEL NACIONAL	611.000.000	2.434.263	608.565.737,05	2.434.263			0,40%	0,00%
C-450-1002-1	Nación	10	IMPLEMENTACIÓN DEL PROGRAMA DE GESTIÓN Y CONSERVACIÓN DOCUMENTAL A NIVEL NACIONAL	1.500.000.000	1.416.613.583	83.386.417,50	850.213.583	583.434.067	583.434.067	56,68%	38,90%
C-510-1002-1	Nación	10	IMPLEMENTACIÓN Y DISEÑO DE LOS MECANISMOS QUE PERMITAN LA ADECUADA CAPACITACIÓN Y GENERACIÓN DE CULTURA DE APRENDIZAJE ORGANIZACIONAL A NIVEL NACIONAL	1.500.000.000	1.431.303.250	68.696.750,00	1.407.138.050	453.648.455	453.648.455	93,81%	30,24%
			TOTAL PRESUPUESTO 2014	94.394.400.000	89.661.566.103	4.732.833.897	51.007.605.624	36.141.934.126	35.157.050.097	54,04%	38,29%

FUENTE SIIF

Transferencias



Inversión

