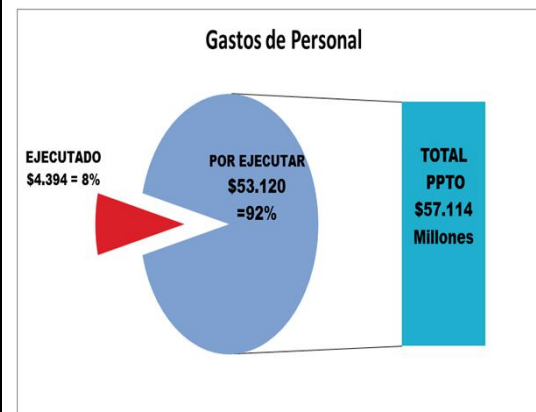
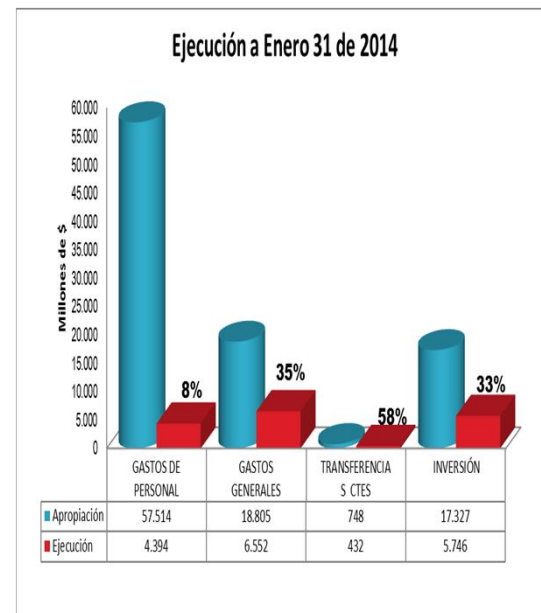
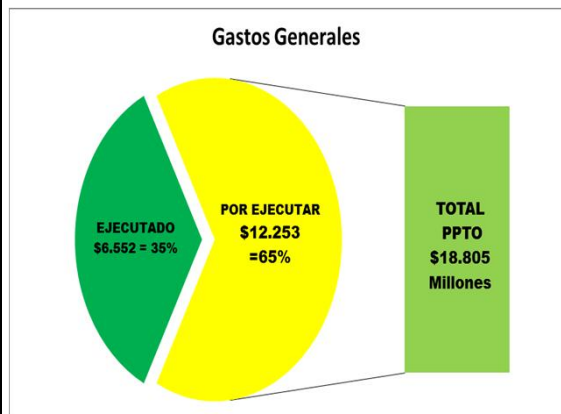


**EJECUCIÓN PRESUPUESTAL CONSOLIDADA 2014  
CORTE 31 DE ENERO**

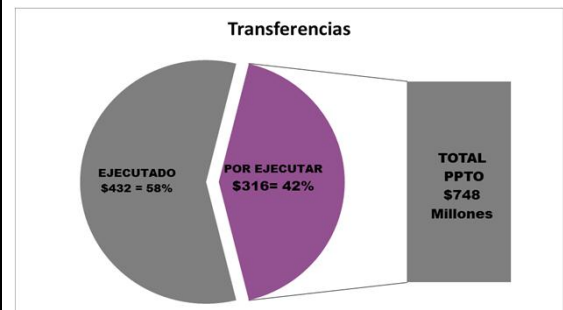
RUBRO	REC	DESCRIPCION	APR. VIGENTE	CDP	COMPROMISO	OBLIGACION	PAGOS	% EJECUCIÓN	
								COMP	OBLIG
		<b>A- FUNCIONAMIENTO</b>	<b>77.067.000.000</b>	<b>66.215.540.118</b>	<b>11.377.511.584</b>	<b>4.439.170.276</b>	<b>3.594.785.062</b>	<b>14,8%</b>	<b>5,8%</b>
<b>A-1</b>		<b>GASTOS DE PERSONAL</b>	<b>57.514.000.000</b>	<b>57.513.997.466</b>	<b>4.394.344.107</b>	<b>3.773.980.107</b>	<b>2.929.741.315</b>	<b>7,6%</b>	<b>6,6%</b>
<b>A-1-0-1</b>		<b>SERVICIOS PERSONALES ASOCIADOS A NÓMINA</b>	<b>42.907.000.000</b>	<b>42.907.000.000</b>	<b>2.716.209.360</b>	<b>2.716.209.360</b>	<b>2.716.209.360</b>	<b>6,3%</b>	<b>6,3%</b>
<b>A-1-0-1-1</b>		<b>SUELDOS DE PERSONAL DE NÓMINA</b>	<b>28.914.000.000</b>	<b>28.914.000.000</b>	<b>2.123.078.770</b>	<b>2.123.078.770</b>	<b>2.123.078.770</b>	<b>7,3%</b>	<b>7,3%</b>
A-1-0-1-1-1	10	SUELDOS	26.414.000.000	26.414.000.000	1.941.688.314	1.941.688.314	1.941.688.314	7,4%	7,4%
A-1-0-1-1-2	10	SUELDOS DE VACACIONES	2.500.000.000	2.500.000.000	181.390.456	181.390.456	181.390.456	7,3%	7,3%
<b>A-1-0-1-4</b>		<b>PRIMA TÉCNICA</b>	<b>1.107.000.000</b>	<b>1.107.000.000</b>	<b>71.335.053</b>	<b>71.335.053</b>	<b>71.335.053</b>	<b>6,4%</b>	<b>6,4%</b>
A-1-0-1-4-1	10	PRIMA TECNICA SALARIAL	607.000.000	607.000.000	38.006.542	38.006.542	38.006.542	6,3%	6,3%
A-1-0-1-4-2	10	PRIMA TECNICA NO SALARIAL	500.000.000	500.000.000	33.328.511	33.328.511	33.328.511	6,7%	6,7%
<b>A-1-0-1-5</b>		<b>OTROS</b>	<b>9.430.000.000</b>	<b>9.430.000.000</b>	<b>517.665.610</b>	<b>517.665.610</b>	<b>517.665.610</b>	<b>5,5%</b>	<b>5,5%</b>
A-1-0-1-5-2	10	BONIFICACION POR SERVICIOS PRESTADOS	1.140.000.000	1.140.000.000	92.698.321	92.698.321	92.698.321	8,1%	8,1%
A-1-0-1-5-5	10	BONIFICACION ESPECIAL DE RECREACION	150.000.000	150.000.000	12.545.824	12.545.824	12.545.824	8,4%	8,4%
A-1-0-1-5-7	10	BONIFICACION POR COMPENSACION	2.500.000.000	2.500.000.000	197.999.772	197.999.772	197.999.772	7,9%	7,9%
A-1-0-1-5-12	10	SUBSIDIO DE ALIMENTACION	106.000.000	106.000.000	8.139.036	8.139.036	8.139.036	7,7%	7,7%
A-1-0-1-5-13	10	AUXILIO DE TRANSPORTE	35.000.000	35.000.000	2.863.200	2.863.200	2.863.200	8,2%	8,2%
A-1-0-1-5-14	10	PRIMA DE SERVICIO	2.100.000.000	2.100.000.000	1.310.161	1.310.161	1.310.161	0,1%	0,1%
A-1-0-1-5-15	10	PRIMA DE VACACIONES	1.550.000.000	1.550.000.000	132.232.709	132.232.709	132.232.709	8,5%	8,5%
A-1-0-1-5-16	10	PRIMA DE NAVIDAD	964.946.000	964.946.000	0	0	0	0,0%	0,0%
A-1-0-1-5-32	10	PRIMA DE CLIMA O PRIMA DE CALOR	210.000.000	210.000.000	15.751.485	15.751.485	15.751.485	7,5%	7,5%
A-1-0-1-5-39	10	PRIMA DE INSTALACION	40.000.000	40.000.000	1.114.975	1.114.975	1.114.975	2,8%	2,8%
A-1-0-1-5-47	10	PRIMA DE COORDINACION	580.000.000	580.000.000	53.010.127	53.010.127	53.010.127	9,1%	9,1%
A-1-0-1-5-92	10	BONIFICACION DE DIRECCION	54.054.000	54.054.000	0	0	0	0,0%	0,0%
<b>A-1-0-1-9</b>		<b>HORAS EXTRAS, DIAS FESTIVOS E INDEMNIZACIÓN POR VACACIONES</b>	<b>3.456.000.000</b>	<b>3.456.000.000</b>	<b>4.129.927</b>	<b>4.129.927</b>	<b>4.129.927</b>	<b>0,1%</b>	<b>0,1%</b>
A-1-0-1-9-1	10	HORAS EXTRAS	170.000.000	170.000.000	0	0	0	0,0%	0,0%
A-1-0-1-9-2	10	RECARGOS NOCTURNOS Y FESTIVOS	3.156.000.000	3.156.000.000	0	0	0	0,0%	0,0%
A-1-0-1-9-3	10	INDEMNIZACION POR VACACIONES	130.000.000	130.000.000	4.129.927	4.129.927	4.129.927	3,2%	3,2%
<b>A-1-0-2</b>		<b>SERVICIOS PERSONALES INDIRECTOS</b>	<b>625.000.000</b>	<b>624.997.466</b>	<b>620.364.000</b>	<b>0</b>	<b>0</b>	<b>99,3%</b>	<b>0,0%</b>
A-1-0-2-12	10	HONORARIOS	215.000.000	215.000.000	215.000.000	0	0	100,0%	0,0%
A-1-0-2-12	20	HONORARIOS	22.805.000	22.804.857	22.714.000	0	0	99,6%	0,0%
A-1-0-2-14	20	REMUNERACION SERVICIOS TECNICOS	387.195.000	387.192.610	382.650.000	0	0	98,8%	0,0%
<b>A-1-0-5</b>		<b>CONTRIBUCIONES INHERENTES A LA NOMINA</b>	<b>13.982.000.000</b>	<b>13.982.000.000</b>	<b>1.057.770.747</b>	<b>1.057.770.747</b>	<b>213.531.955</b>	<b>7,6%</b>	<b>7,6%</b>
<b>A-1-0-5-1</b>		<b>ADMINISTRADAS POR EL SECTOR PRIVADO</b>	<b>6.940.000.000</b>	<b>6.940.000.000</b>	<b>510.628.375</b>	<b>510.628.375</b>	<b>0</b>	<b>7,4%</b>	<b>7,4%</b>
A-1-0-5-1-1	10	CAJAS DE COMPENSACION PRIVADAS	1.325.000.000	1.325.000.000	101.866.036	101.866.036	0	7,7%	7,7%
A-1-0-5-1-3	10	FONDOS ADMINISTRADORES DE PENSIONES PRIVADOS	1.225.000.000	1.225.000.000	90.059.685	90.059.685	0	7,4%	7,4%
A-1-0-5-1-4	10	EMPRESAS PRIVADAS PROMOTORAS DE SALUD	2.890.000.000	2.890.000.000	208.198.926	208.198.926	0	7,2%	7,2%
A-1-0-5-1-5	10	ADMINISTRADORAS PRIVADAS DE APORTES PARA ACCIDENTES DE TRABAJO Y ENFERMEDADES PROFESIONALES	1.500.000.000	1.500.000.000	110.503.728	110.503.728	0	7,4%	7,4%
<b>A-1-0-5-2</b>		<b>ADMINISTRADAS POR EL SECTOR PÚBLICO</b>	<b>7.042.000.000</b>	<b>7.042.000.000</b>	<b>547.142.372</b>	<b>547.142.372</b>	<b>213.531.955</b>	<b>7,8%</b>	<b>7,8%</b>
A-1-0-5-2-2	10	FONDO NACIONAL DEL AHORRO	2.482.000.000	2.482.000.000	213.531.955	213.531.955	213.531.955	8,6%	8,6%
A-1-0-5-2-3	10	FONDOS ADMINISTRADORES DE PENSIONES PUBLICOS	2.850.000.000	2.850.000.000	204.886.187	204.886.187	0	7,2%	7,2%



RUBRO	REC	DESCRIPCION	APR. VIGENTE	CDP	COMPROMISO	OBLIGACION	PAGOS	% EJECUCIÓN	
								COMP	OBLIG
A-1-0-5-2-6	10	EMPRESAS PUBLICAS PROMOTORAS DE SALUD	10.000.000	10.000.000	1.406.471	1.406.471	0	14,1%	14,1%
A-1-0-5-6	10	APORTES AL ICBF	1.020.000.000	1.020.000.000	76.388.185	76.388.185	0	7,5%	7,5%
A-1-0-5-7	10	APORTES AL SENA	680.000.000	680.000.000	50.929.574	50.929.574	0	7,5%	7,5%
A-1-0-5-8	10	APORTES A LA ESAP	0	0	0	0	0		
<b>A-2</b>		<b>GASTOS GENERALES</b>	<b>18.805.000.000</b>	<b>8.266.413.474</b>	<b>6.551.656.825</b>	<b>654.447.539</b>	<b>654.301.117</b>	<b>34,8%</b>	<b>3,5%</b>
<b>A-2-0-3</b>		<b>IMPUESTOS Y MULTAS</b>	<b>205.000.000</b>	<b>82.325.732</b>	<b>44.070.232</b>	<b>44.070.232</b>	<b>44.070.232</b>	<b>21,5%</b>	<b>21,5%</b>
<b>A-2-0-3-50</b>		<b>IMPUESTOS Y CONTRIBUCIONES</b>	<b>205.000.000</b>	<b>82.325.732</b>	<b>44.070.232</b>	<b>44.070.232</b>	<b>44.070.232</b>	<b>21,5%</b>	<b>21,5%</b>
A-2-0-3-50-2	20	IMPUESTO DE VEHICULO	5.000.000	19.920	0	0	0	0,0%	0,0%
A-2-0-3-50-3	20	IMPUESTO PREDIAL	155.000.000	63.056.807	38.220.577	38.220.577	38.220.577	24,7%	24,7%
A-2-0-3-50-16	20	VALORIZACION EDIFICACIONES	20.000.000	9.206.248	0	0	0	0,0%	0,0%
A-2-0-3-50-90	20	OTROS IMPUESTOS	25.000.000	10.042.757	5.849.655	5.849.655	5.849.655	23,4%	23,4%
<b>A-2-0-4</b>		<b>ADQUISICIÓN DE BIENES Y SERVICIOS</b>	<b>18.600.000.000</b>	<b>8.184.087.742</b>	<b>6.507.586.593</b>	<b>610.377.307</b>	<b>610.230.885</b>	<b>35,0%</b>	<b>3,3%</b>
A-2-0-4-2-2	20	MOBILIARIO Y ENSERES	168.271.000	4.670.402	0	0	0	0,0%	0,0%
A-2-0-4-2-10	10	OTROS ENSERES Y EQUIPO DE OFICINA	6.000.000	500.000	500.000	500.000	500.000	8,3%	8,3%
A-2-0-4-4-1	10	COMBUSTIBLE Y LUBRICANTES	750.000.000	455.090.854	407.331.299	0	0	54,3%	0,0%
A-2-0-4-4-2	10	DOTACION	1.450.000.000	0	0	0	0	0,0%	0,0%
A-2-0-4-4-6	20	LLANTAS Y ACCESORIOS	85.340.000	340.000	0	0	0	0,0%	0,0%
A-2-0-4-4-14	10	MUNICION	10.000.000	0	0	0	0	0,0%	0,0%
A-2-0-4-4-15	20	PAPELERIA, UTILES DE ESCRITORIO Y OFICINA	114.456.000	456.000	0	0	0	0,0%	0,0%
A-2-0-4-4-23	10	OTROS MATERIALES Y SUMINISTROS	208.000.000	27.625.580	22.125.580	2.500.000	2.500.000	10,6%	1,2%
A-2-0-4-5-1	20	MANTENIMIENTO DE BIENES INMUEBLES	394.321.000	116.922.836	26.314.278	5.743.859	5.743.859	6,7%	1,5%
A-2-0-4-5-2	10	MANTENIMIENTO DE BIENES MUEBLES, EQUIPOS Y ENSERES	298.000.000	22.016.119	22.016.119	0	0	7,4%	0,0%
A-2-0-4-5-6	10	MANTENIMIENTO EQUIPO DE NAVEGACION Y TRANSPORTE	475.000.000	155.450.000	110.450.000	0	0	23,3%	0,0%
A-2-0-4-5-8	20	SERVICIO DE ASEO	1.018.020.000	451.872.593	447.816.737	0	0	44,0%	0,0%
A-2-0-4-5-9	20	SERVICIO DE CAFETERIA Y RESTAURANTE	436.295.000	193.659.686	191.921.459	0	0	44,0%	0,0%
A-2-0-4-5-10	20	SERVICIO DE SEGURIDAD Y VIGILANCIA	3.045.192.000	1.234.200.245	1.222.068.006	0	0	40,1%	0,0%
A-2-0-4-5-12	10	MANTENIMIENTO DE OTROS BIENES	134.000.000	14.500.000	2.000.000	2.000.000	2.000.000	1,5%	1,5%
A-2-0-4-6-2	20	CORREO	336.340.000	173.602.000	172.262.000	0	0	51,2%	0,0%
A-2-0-4-6-3	20	EMBALAJE Y ACARREO	30.120.000	30.120.000	0	0	0	0,0%	0,0%
A-2-0-4-6-7	10	TRANSPORTE	22.000.000	22.000.000	0	0	0	0,0%	0,0%
A-2-0-4-6-8	10	OTROS COMUNICACIONES Y TRANSPORTE	34.000.000	3.200.000	1.000.000	1.000.000	1.000.000	2,9%	2,9%
A-2-0-4-7-3	20	EDICION DE LIBROS,REVISTAS,ESCRITOS Y TRABAJOS TIPOGRAFICOS	80.320.000	80.320.000	80.000.000	0	0	99,6%	0,0%
A-2-0-4-7-5	10	SUSCRIPCIONES	41.000.000	3.335.000	3.335.000	0	0	8,1%	0,0%
A-2-0-4-7-6	10	OTROS GASTOS POR IMPRESOS Y PUBLICACIONES	150.000.000	21.500.000	21.500.000	1.500.000	1.500.000	14,3%	1,0%
A-2-0-4-7-6	20	OTROS GASTOS POR IMPRESOS Y PUBLICACIONES	602.400.000	302.400.000	300.000.000	0	0	49,8%	0,0%
A-2-0-4-8-1	10	ACUEDUCTO ALCANTARILLADO Y ASEO	62.400.000	5.190.000	0	0	0	0,0%	0,0%
A-2-0-4-8-1	20	ACUEDUCTO ALCANTARILLADO Y ASEO	86.947.000	86.946.602	9.840.776	9.840.776	9.840.776	11,3%	11,3%
A-2-0-4-8-2	10	ENERGIA	78.000.000	6.429.000	0	0	0	0,0%	0,0%
A-2-0-4-8-2	20	ENERGIA	604.408.000	604.408.000	62.946.405	62.946.405	62.946.405	10,4%	10,4%
A-2-0-4-8-3	10	GAS NATURAL	1.000.000	186.612	116.612	116.612	116.612	11,7%	11,7%
A-2-0-4-8-5	10	TELEFONIA MOVIL CELULAR	307.200.000	307.200.000	50.578.342	26.595.322	26.595.322	16,5%	8,7%
A-2-0-4-8-6	10	TELEFONO,FAX Y OTROS	10.200.000	835.000	0	0	0	0,0%	0,0%
A-2-0-4-8-6	20	TELEFONO,FAX Y OTROS	195.579.000	195.579.000	16.865.673	16.865.673	16.865.673	8,6%	8,6%
A-2-0-4-8-7	10	OTROS SERVICIOS PÚBLICOS	26.400.000	26.400.000	421.425	421.425	421.425	1,6%	1,6%



RUBRO	REC	DESCRIPCION	APR. VIGENTE	CDP	COMPROMISO	OBLIGACION	PAGOS	% EJECUCIÓN	
								COMP	OBLIG
A-2-0-4-9-5	20	SEGURO DE INFIDILIDAD Y RIESGOS FINANCIEROS	42.971.000	20.304.350	20.133.151	20.132.750	20.132.750	46,9%	46,9%
A-2-0-4-9-8	20	SEGURO RESPONSABILIDAD CIVIL	45.682.000	31.343.357	31.161.357	24.379.825	24.379.825	68,2%	53,4%
A-2-0-4-9-13	20	OTROS SEGUROS	273.048.000	100.111.400	89.023.559	89.023.559	89.023.559	32,6%	32,6%
A-2-0-4-10-1	20	ARRENDAMIENTOS BIENES MUEBLES	91.678.000	52.865.251	52.500.000	0	0	57,3%	0,0%
A-2-0-4-10-2	20	ARRENDAMIENTOS BIENES INMUEBLES	2.165.712.000	1.377.307.083	1.201.879.018	165.425.651	165.425.651	55,5%	7,6%
A-2-0-4-11-1	10	VIATICOS Y GASTOS DE VIAJE AL EXTERIOR	93.500.000	18.500.000	18.500.000	8.500.000	8.500.000	19,8%	9,1%
A-2-0-4-11-1	20	VIATICOS Y GASTOS DE VIAJE AL EXTERIOR	180.971.000	178.971.000	170.250.000	0	0	94,1%	0,0%
A-2-0-4-11-2	10	VIATICOS Y GASTOS DE VIAJE AL INTERIOR	1.962.950.000	1.029.000.000	1.029.000.000	65.000.000	65.000.000	52,4%	3,3%
A-2-0-4-11-2	20	VIATICOS Y GASTOS DE VIAJE AL INTERIOR	108.784.000	80.433.402	77.107.312	77.107.312	76.960.890	70,9%	70,9%
A-2-0-4-14	10	GASTOS JUDICIALES	6.000.000	500.000	500.000	500.000	500.000	8,3%	8,3%
A-2-0-4-21-1	10	ELEMENTOS PARA BIENESTAR SOCIAL	40.000.000	0	0	0	0	0,0%	0,0%
A-2-0-4-21-3	10	ELEMENTOS PARA ESTÍMULOS	25.000.000	0	0	0	0	0,0%	0,0%
A-2-0-4-21-4	10	SERVICIOS DE BIENESTAR SOCIAL	713.750.000	0	0	0	0	0,0%	0,0%
A-2-0-4-21-5	10	SERVICIOS DE CAPACITACION	45.000.000	28.603.200	28.603.200	0	0	63,6%	0,0%
A-2-0-4-21-8	10	SERVICIOS PARA ESTIMULOS	5.000.000	0	0	0	0	0,0%	0,0%
A-2-0-4-21-11	10	OTROS SERVICIOS PARA CAPACITACION, BIENESTAR SOCIAL Y ESTIMULOS	300.000.000	175.000.000	150.000.000	0	0	50,0%	0,0%
A-2-0-4-22-1	10	COMISIONES BANCARIAS	38.000.000	38.000.000	38.000.000	5.822.211	5.822.211	100,0%	15,3%
A-2-0-4-22-1	20	COMISIONES BANCARIAS	235.940.000	235.940.000	235.000.000	18.955.926	18.955.926	99,6%	8,0%
A-2-0-4-40-15	10	OTROS GASTOS ADQUISICION BIENES	6.000.000	500.000	500.000	500.000	500.000	8,3%	8,3%
A-2-0-4-41-5	10	GASTOS DE ALIMENTACIÓN	48.000.000	4.000.000	4.000.000	4.000.000	4.000.000	8,3%	8,3%
A-2-0-4-41-13	10	OTROS GASTOS POR ADQUISICION DE SERVICIOS	726.600.000	146.000.000	81.000.000	1.000.000	1.000.000	11,1%	0,1%
A-2-0-4-41-13	20	OTROS GASTOS POR ADQUISICION DE SERVICIOS	184.205.000	119.753.170	109.019.286	0	0	59,2%	0,0%
<b>A-3</b>		<b>TRANSFERENCIAS CTES</b>	<b>748.000.000</b>	<b>435.129.178</b>	<b>431.510.652</b>	<b>10.742.630</b>	<b>10.742.630</b>	<b>57,7%</b>	<b>1,4%</b>
A-3-2		TRANSFERENCIAS AL SECTOR PÚBLICO	118.000.000	1.980.772	1.510.652	1.510.652	1.510.652	1,3%	1,3%
A-3-2-1		ORDEN NACIONAL	118.000.000	1.980.772	1.510.652	1.510.652	1.510.652	1,3%	1,3%
A-3-2-1-1		CUOTA DE AUDITAJE CONTRANAL	118.000.000	1.980.772	1.510.652	1.510.652	1.510.652	1,3%	1,3%
A-3-6		OTRAS TRANSFERENCIAS	630.000.000	433.148.406	430.000.000	9.231.978	9.231.978	68,3%	1,5%
A-3-6-1		SENTENCIAS Y CONCILIACIONES	100.000.000	398.406	0	0	0	0,0%	0,0%
A-3-6-1-1		SENTENCIAS Y CONCILIACIONES	100.000.000	398.406				0,0%	0,0%
A-3-6-3		DESTINATARIOS DE LAS OTRAS TRANSFERENCIAS CORRIENTES	530.000.000	432.750.000	430.000.000	9.231.978	9.231.978	81,1%	1,7%
A-3-6-3-75	10	DEPORTACION A EXTRANJEROS	530.000.000	432.750.000	430.000.000	9.231.978	9.231.978	81,1%	1,7%
<b>C-</b>		<b>C- PRESUPUESTO DE INVERSIÓN</b>	<b>17.327.400.000</b>	<b>5.752.234.687</b>	<b>5.746.014.359</b>	<b>0</b>	<b>0</b>	<b>33,2%</b>	<b>0,0%</b>
C-113-1002-1	10	ADECUACIÓN , AMPLIACIÓN, ADQUISICIÓN, DOTACIÓN Y MANTENIMIENTO DE LAS SEDES Y PUESTOS MIGRATORIOS DE LA UNIDAD ADMINISTRATIVA ESPECIAL DE MIGRACIÓN-COLOMBIA NACIONAL	1.500.000.000	0	0			0,0%	0,0%
C-213-1002-1	10	ADQUISICIÓN, REPOSICIÓN Y CONSERVACIÓN DE MEDIOS DE TRANSPORTE A NIVEL NACIONAL	600.000.000	0	0			0,0%	0,0%
C-223-1002-1	10	MEJORAMIENTO DE LA INFRAESTRUCTURA TECNOLÓGICA Y DE COMUNICACIONES A NIVEL NACIONAL	10.820.400.000	3.510.061.477	3.509.446.726			32,4%	0,0%



RUBRO	REC	DESCRIPCION	APR. VIGENTE	CDP	COMPROMISO	OBLIGACION	PAGOS	% EJECUCIÓN	
								COMP	OBLIG
C-223-1002-1	20	MEJORAMIENTO DE LA INFRAESTRUCTURA TECNOLÓGICA Y DE COMUNICACIONES A NIVEL NACIONAL	796.000.000	3.171.315				0,0%	0,0%
C-223-1002-1	21	MEJORAMIENTO DE LA INFRAESTRUCTURA TECNOLÓGICA Y DE COMUNICACIONES A NIVEL NACIONAL	611.000.000	2.434.263				0,0%	0,0%
C-450-1002-1	10	IMPLEMENTACIÓN DEL PROGRAMA DE GESTIÓN Y CONSERVACIÓN DOCUMENTAL A NIVEL NACIONAL	1.500.000.000	831.613.583	831.613.583			55,4%	0,0%
C-510-1002-1	10	IMPLEMENTACIÓN Y DISEÑO DE LOS MECANISMOS QUE PERMITAN LA ADECUADA CAPACITACIÓN Y GENERACIÓN DE CULTURA DE APRENDIZAJE ORGANIZACIONAL A NIVEL NACIONAL	1.500.000.000	1.404.954.050	1.404.954.050			93,7%	0,0%
<b>TOTAL PRESUPUESTO 2014</b>			<b>94.394.400.000</b>	<b>71.967.774.805</b>	<b>17.123.525.943</b>	<b>4.439.170.276</b>	<b>3.594.785.062</b>	<b>18,1%</b>	<b>4,7%</b>

FUENTE: SIF

