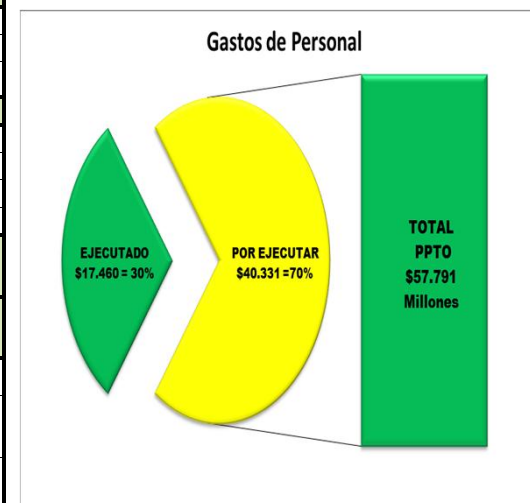
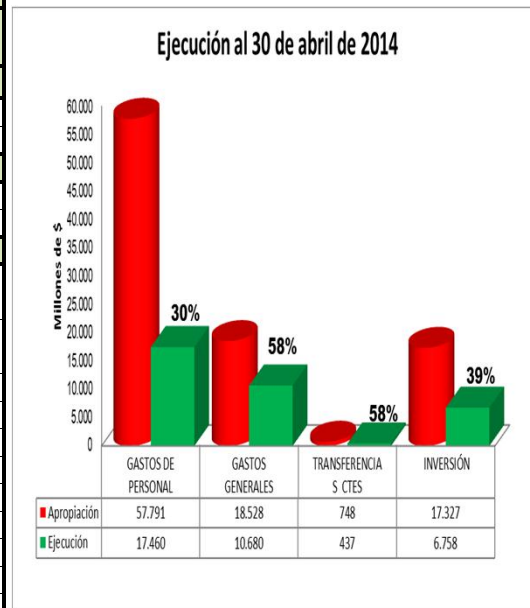


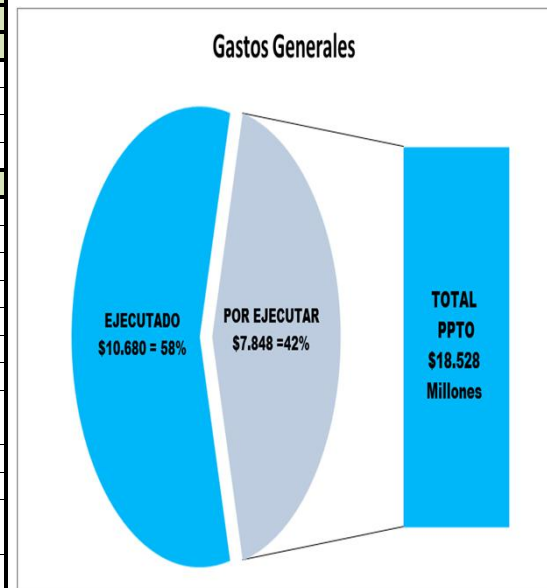
## EJECUCIÓN PRESUPUESTAL CONSOLIDADA 2014 CORTE 30 DE ABRIL

RUBRO	FUENTE	REC	DESCRIPCION	APR. VIGENTE	CDP	APR. DISPONIBLE	COMPROMISO	OBLIGACION	PAGOS	% EJEC COMP	% EJEC OBLIG
			<b>A- FUNCIONAMIENTO</b>	<b>77.067.000.000</b>	<b>72.733.805.304</b>	<b>4.333.194.696</b>	<b>28.577.659.708</b>	<b>21.745.866.616</b>	<b>20.230.141.366</b>	<b>37,08%</b>	<b>28,22%</b>
<b>A-1</b>			<b>GASTOS DE PERSONAL</b>	<b>57.791.000.000</b>	<b>57.198.497.466</b>	<b>592.502.534</b>	<b>17.460.174.649</b>	<b>17.211.693.212</b>	<b>16.017.967.962</b>	<b>30,21%</b>	<b>29,78%</b>
<b>A-1-0-1</b>			<b>SERVICIOS PERSONALES ASOCIADOS A NÓMINA</b>	<b>42.672.500.000</b>	<b>42.672.500.000</b>	<b>0</b>	<b>12.038.954.325</b>	<b>12.038.954.325</b>	<b>12.038.954.325</b>	<b>28,21%</b>	<b>28,21%</b>
<b>A-1-0-1-1</b>			<b>SUELDOS DE PERSONAL DE NÓMINA</b>	<b>28.759.000.000</b>	<b>28.759.000.000</b>	<b>0</b>	<b>8.751.955.321</b>	<b>8.751.955.321</b>	<b>8.751.955.321</b>	<b>30,43%</b>	<b>30,43%</b>
A-1-0-1-1-1	Nación	10	SUELDOS	26.259.000.000	26.259.000.000	0,00	8.119.514.865	8.119.514.865	8.119.514.865	30,92%	30,92%
A-1-0-1-1-2	Nación	10	SUELDOS DE VACACIONES	2.500.000.000	2.500.000.000	0,00	632.440.456	632.440.456	632.440.456	25,30%	25,30%
<b>A-1-0-1-4</b>			<b>PRIMA TÉCNICA</b>	<b>1.088.500.000</b>	<b>1.088.500.000</b>	<b>0</b>	<b>331.768.657</b>	<b>331.768.657</b>	<b>331.768.657</b>	<b>30,48%</b>	<b>30,48%</b>
A-1-0-1-4-1	Nación	10	PRIMA TECNICA SALARIAL	588.500.000	588.500.000	0,00	177.098.659	177.098.659	177.098.659	30,09%	30,09%
A-1-0-1-4-2	Nación	10	PRIMA TECNICA NO SALARIAL	500.000.000	500.000.000	0,00	154.669.998	154.669.998	154.669.998	30,93%	30,93%
<b>A-1-0-1-5</b>			<b>OTROS</b>	<b>9.369.000.000</b>	<b>9.369.000.000</b>	<b>0</b>	<b>2.106.434.942</b>	<b>2.106.434.942</b>	<b>2.106.434.942</b>	<b>22,48%</b>	<b>22,48%</b>
A-1-0-1-5-2	Nación	10	BONIFICACION POR SERVICIOS PRESTADOS	1.140.000.000	1.140.000.000	0,00	427.511.326	427.511.326	427.511.326	37,50%	37,50%
A-1-0-1-5-5	Nación	10	BONIFICACION ESPECIAL DE RECREACION	150.000.000	150.000.000	0,00	44.471.175	44.471.175	44.471.175	29,65%	29,65%
A-1-0-1-5-7	Nación	10	BONIFICACION POR COMPENSACION	2.500.000.000	2.500.000.000	0,00	809.477.587	809.477.587	809.477.587	32,38%	32,38%
A-1-0-1-5-12	Nación	10	SUBSIDIO DE ALIMENTACION	106.000.000	106.000.000	0,00	36.381.100	36.381.100	36.381.100	34,32%	34,32%
A-1-0-1-5-13	Nación	10	AUXILIO DE TRANSPORTE	35.000.000	35.000.000	0,00	11.580.000	11.580.000	11.580.000	33,09%	33,09%
A-1-0-1-5-14	Nación	10	PRIMA DE SERVICIO	2.100.000.000	2.100.000.000	0,00	21.766.386	21.766.386	21.766.386	1,04%	1,04%
A-1-0-1-5-15	Nación	10	PRIMA DE VACACIONES	1.489.000.000	1.489.000.000	0,00	455.803.618	455.803.618	455.803.618	30,61%	30,61%
A-1-0-1-5-16	Nación	10	PRIMA DE NAVIDAD	964.946.000	964.946.000	0,00	6.219.417	6.219.417	6.219.417	0,64%	0,64%
A-1-0-1-5-32	Nación	10	PRIMA DE CLIMA O PRIMA DE CALOR	210.000.000	210.000.000	0,00	62.372.319	62.372.319	62.372.319	29,70%	29,70%
A-1-0-1-5-39	Nación	10	PRIMA DE INSTALACION	40.000.000	40.000.000	0,00	11.430.752	11.430.752	11.430.752	28,58%	28,58%
A-1-0-1-5-47	Nación	10	PRIMA DE COORDINACION	580.000.000	580.000.000	0,00	219.421.262	219.421.262	219.421.262	37,83%	37,83%
A-1-0-1-5-92	Nación	10	BONIFICACION DE DIRECCION	54.054.000	54.054.000	0,00	0	0	0	0,00%	0,00%
<b>A-1-0-1-9</b>			<b>HORAS EXTRAS, DIAS FESTIVOS E INDEMNIZACIÓN POR VACACIONES</b>	<b>3.456.000.000</b>	<b>3.456.000.000</b>	<b>0</b>	<b>848.795.405</b>	<b>848.795.405</b>	<b>848.795.405</b>	<b>24,56%</b>	<b>24,56%</b>
A-1-0-1-9-1	Nación	10	HORAS EXTRAS	170.000.000	170.000.000	0,00	54.174.867	54.174.867	54.174.867	31,87%	31,87%
A-1-0-1-9-2	Nación	10	RECARGOS NOCTURNOS Y FESTIVOS	3.156.000.000	3.156.000.000	0,00	751.866.383	751.866.383	751.866.383	23,82%	23,82%
A-1-0-1-9-3	Nación	10	INDEMNIZACION POR VACACIONES	130.000.000	130.000.000	0,00	42.754.155	42.754.155	42.754.155	32,89%	32,89%
<b>A-1-0-2</b>			<b>SERVICIOS PERSONALES INDIRECTOS</b>	<b>1.217.000.000</b>	<b>624.497.466</b>	<b>592.502.534</b>	<b>624.497.466</b>	<b>376.016.029</b>	<b>376.016.029</b>	<b>51,31%</b>	<b>30,90%</b>
A-1-0-2-12	Nación	10	HONORARIOS	273.000.000	215.000.000	58.000.000,00	215.000.000	131.132.000	131.132.000	78,75%	48,03%
A-1-0-2-12	Propios	20	HONORARIOS	22.805.000	22.804.857	143,43	22.804.857	22.788.400	22.788.400	100,00%	99,93%
A-1-0-2-14	Nación	10	REMUNERACION SERVICIOS TECNICOS	481.447.864	0	481.447.864,00	0	0	0	0,00%	0,00%
A-1-0-2-14	Propios	20	REMUNERACION SERVICIOS TECNICOS	439.747.136	386.692.610	53.054.526,43	386.692.610	222.095.629	222.095.629	87,94%	50,51%
<b>A-1-0-5</b>			<b>CONTRIBUCIONES INHERENTES A LA NOMINA</b>	<b>13.901.500.000</b>	<b>13.901.500.000</b>	<b>0</b>	<b>4.796.722.858</b>	<b>4.796.722.858</b>	<b>3.602.997.608</b>	<b>34,51%</b>	<b>34,51%</b>
<b>A-1-0-5-1</b>			<b>ADMINISTRADAS POR EL SECTOR PRIVADO</b>	<b>6.940.000.000</b>	<b>6.940.000.000</b>	<b>0</b>	<b>2.325.323.263</b>	<b>2.325.323.263</b>	<b>1.748.176.819</b>	<b>33,51%</b>	<b>33,51%</b>
A-1-0-5-1-1	Nación	10	CAJAS DE COMPENSACION PRIVADAS	1.325.000.000	1.325.000.000	0,00	458.288.440	458.288.440	345.117.298	34,59%	34,59%
A-1-0-5-1-3	Nación	10	FONDOS ADMINISTRADORES DE PENSIONES PRIVADOS	1.225.000.000	1.225.000.000	0,00	403.549.986	403.549.986	305.243.011	32,94%	32,94%
A-1-0-5-1-4	Nación	10	EMPRESAS PRIVADAS PROMOTORAS DE SALUD	2.890.000.000	2.890.000.000	0,00	945.560.946	945.560.946	708.221.667	32,72%	32,72%



**EJECUCIÓN PRESUPUESTAL CONSOLIDADA 2014  
CORTE 30 DE ABRIL**

RUBRO	FUENTE	REC	DESCRIPCION	APR. VIGENTE	CDP	APR. DISPONIBLE	COMPROMISO	OBLIGACION	PAGOS	% EJEC COMP	% EJEC OBLIG
A-1-0-5-1-5	Nación	10	ADMINISTRADORAS PRIVADAS DE APORTES PARA ACCIDENTES DE TRABAJO Y ENFERMEDADES PROFESIONALES	1.500.000.000	1.500.000.000	0,00	517.923.891	517.923.891	389.594.843	34,53%	34,53%
<b>A-1-0-5-2</b>			<b>ADMINISTRADAS POR EL SECTOR PÚBLICO</b>	<b>6.961.500.000</b>	<b>6.961.500.000</b>	<b>0</b>	<b>2.471.399.595</b>	<b>2.471.399.595</b>	<b>1.854.820.789</b>	<b>35,50%</b>	<b>35,50%</b>
A-1-0-5-2-2	Nación	10	FONDO NACIONAL DEL AHORRO	2.482.000.000	2.482.000.000	0,00	962.785.828	962.785.828	724.575.236	38,79%	38,79%
A-1-0-5-2-3	Nación	10	FONDOS ADMINISTRADORES DE PENSIONES PUBLICOS	2.769.500.000	2.769.500.000	0,00	930.746.434	930.746.434	694.733.828	33,61%	33,61%
A-1-0-5-2-6	Nación	10	EMPRESAS PUBLICAS PROMOTORAS DE SALUD	10.000.000	10.000.000	0,00	5.052.921	5.052.921	4.149.797	50,53%	50,53%
A-1-0-5-6	Nación	10	APORTES AL ICBF	1.020.000.000	1.020.000.000	0,00	343.675.762	343.675.762	258.806.899	33,69%	33,69%
A-1-0-5-7	Nación	10	APORTES AL SENA	680.000.000	680.000.000	0,00	229.138.650	229.138.650	172.555.029	33,70%	33,70%
<b>A-2</b>			<b>GASTOS GENERALES</b>	<b>18.528.000.000</b>	<b>15.097.887.259</b>	<b>3.430.112.741</b>	<b>10.680.064.481</b>	<b>4.445.192.770</b>	<b>4.123.192.770</b>	<b>57,64%</b>	<b>23,99%</b>
<b>A-2-0-3</b>			<b>IMPUESTOS Y MULTAS</b>	<b>205.000.000</b>	<b>166.752.382</b>	<b>38.247.618</b>	<b>166.752.382</b>	<b>166.157.365</b>	<b>166.157.365</b>	<b>81,34%</b>	<b>81,05%</b>
<b>A-2-0-3-50</b>			<b>IMPUESTOS Y CONTRIBUCIONES</b>	<b>205.000.000</b>	<b>166.752.382</b>	<b>38.247.618</b>	<b>166.752.382</b>	<b>166.157.365</b>	<b>166.157.365</b>	<b>81,34%</b>	<b>81,05%</b>
A-2-0-3-50-2	Propios	20	IMPUESTO DE VEHICULO	5.000.000	2.057.920	2.942.079,68	2.057.920	2.044.804	2.044.804	41,16%	40,90%
A-2-0-3-50-3	Propios	20	IMPUESTO PREDIAL	155.000.000	139.910.398	15.089.602,12	139.910.398	139.455.017	139.455.017	90,26%	89,97%
A-2-0-3-50-16	Propios	20	VALORIZACION EDIFICACIONES	20.000.000	9.206.248	10.793.751,73	9.206.248	9.152.164	9.152.164	46,03%	45,76%
A-2-0-3-50-90	Propios	20	OTROS IMPUESTOS	25.000.000	15.577.816	9.422.184,41	15.577.816	15.505.380	15.505.380	62,31%	62,02%
<b>A-2-0-4</b>			<b>ADQUISICIÓN DE BIENES Y SERVICIOS</b>	<b>18.323.000.000</b>	<b>14.931.134.877</b>	<b>3.391.865.123</b>	<b>10.513.312.099</b>	<b>4.279.035.405</b>	<b>3.957.035.405</b>	<b>57,38%</b>	<b>23,35%</b>
A-2-0-4-1-6	Nación	10	EQUIPO DE SISTEMAS	20.000.000	0	20.000.000,00	0	0	0	0,00%	0,00%
A-2-0-4-2-2	Propios	20	MOBILIARIO Y ENSERES	168.271.000	167.900.402	370.597,61	36.154.002	0	0	21,49%	0,00%
A-2-0-4-2-10	Nación	10	OTROS ENSERES Y EQUIPO DE OFICINA	6.000.000	500.000	5.500.000,00	500.000	500.000	500.000	8,33%	8,33%
A-2-0-4-4-1	Nación	10	COMBUSTIBLE Y LUBRICANTES	750.000.000	519.761.799	230.238.201,50	496.656.799	159.956.911	159.956.911	66,22%	21,33%
A-2-0-4-4-2	Nación	10	DOTACION	1.450.000.000	1.391.825.643	58.174.357,00	0	0	0	0,00%	0,00%
A-2-0-4-4-6	Propios	20	LLANTAS Y ACCESORIOS	70.340.000	340.000	70.000.000,00	340.000	0	0	0,48%	0,00%
A-2-0-4-4-14	Nación	10	MUNICION	10.000.000	0	10.000.000,00	0	0	0	0,00%	0,00%
A-2-0-4-4-15	Propios	20	PAPELERIA, UTILES DE ESCRITORIO Y OFICINA	114.456.000	114.456.000	0,00	456.000	0	0	0,40%	0,00%
A-2-0-4-4-23	Nación	10	OTROS MATERIALES Y SUMINISTROS	208.000.000	138.026.492	69.973.508,00	86.435.852	35.076.492	35.076.492	41,56%	16,86%
A-2-0-4-5-1	Propios	20	MANTENIMIENTO DE BIENES INMUEBLES	394.321.000	145.402.836	248.918.164,00	60.497.662	39.136.016	39.136.016	15,34%	9,92%
A-2-0-4-5-2	Nación	10	MANTENIMIENTO DE BIENES MUEBLES, EQUIPOS Y ENSERES	298.000.000	261.306.666	36.693.334,00	46.858.079	1.933.333	1.933.333	15,72%	0,65%
A-2-0-4-5-6	Nación	10	MANTENIMIENTO EQUIPO DE NAVEGACION Y TRANSPORTE	475.000.000	474.407.045	592.955,00	327.407.045	72.870.994	72.870.994	68,93%	15,34%
A-2-0-4-5-8	Propios	20	SERVICIO DE ASEO	1.018.020.000	1.018.019.856	143,93	502.271.031	248.323.678	248.323.678	49,34%	24,39%
A-2-0-4-5-9	Propios	20	SERVICIO DE CAFETERIA Y RESTAURANTE	436.295.000	436.294.227	773,41	215.259.017	106.031.749	106.031.749	49,34%	24,30%
A-2-0-4-5-10	Propios	20	SERVICIO DE SEGURIDAD Y VIGILANCIA	3.045.192.000	2.792.435.947	252.756.052,96	2.792.435.947	767.719.652	767.719.652	91,70%	25,21%
A-2-0-4-5-12	Nación	10	MANTENIMIENTO DE OTROS BIENES	134.000.000	27.800.725	106.199.275,36	27.800.725	27.800.725	27.800.725	20,75%	20,75%
A-2-0-4-6-2	Propios	20	CORREO	336.340.000	173.602.000	162.738.000,00	173.602.000	88.376.141	88.376.141	51,62%	26,28%
A-2-0-4-6-3	Propios	20	EMBALAJE Y ACARREO	30.120.000	27.820.000	2.300.000,00	27.820.000	0	0	92,36%	0,00%
A-2-0-4-6-7	Nación	10	TRANSPORTE	22.000.000	21.860.913	139.087,00	21.860.913	2.100.000	2.100.000	99,37%	9,55%
A-2-0-4-6-8	Nación	10	OTROS COMUNICACIONES Y TRANSPORTE	34.000.000	6.504.454	27.495.546,00	6.504.454	6.504.454	6.504.454	19,13%	19,13%



**EJECUCIÓN PRESUPUESTAL CONSOLIDADA 2014**  
**CORTE 30 DE ABRIL**

RUBRO	FUENTE	REC	DESCRIPCION	APR. VIGENTE	CDP	APR. DISPONIBLE	COMPROMISO	OBLIGACION	PAGOS	% EJEC COMP	% EJEC OBLIG
A-2-0-4-7-3	Propios	20	EDICION DE LIBROS,REVISTAS,ESCRITOS Y TRABAJOS TIPOGRAFICOS	80.320.000	80.320.000	0,00	80.320.000	0	0	100,00%	0,00%
A-2-0-4-7-5	Nación	10	SUSCRIPCIONES	23.000.000	3.335.000	19.665.000,00	3.335.000	2.076.000	2.076.000	14,50%	9,03%
A-2-0-4-7-6	Nación	10	OTROS GASTOS POR IMPRESOS Y PUBLICACIONES	140.000.000	22.320.955	117.679.045,00	22.320.955	10.542.399	10.542.399	15,94%	7,53%
A-2-0-4-7-6	Propios	20	OTROS GASTOS POR IMPRESOS Y PUBLICACIONES	602.400.000	302.400.000	300.000.000,00	302.400.000	95.332.909	95.332.909	50,20%	15,83%
A-2-0-4-8-1	Nación	10	ACUEDUCTO ALCANTARILLADO Y ASEO	62.400.000	8.062.167	54.337.833,00	8.062.167	8.062.167	8.062.167	12,92%	12,92%
A-2-0-4-8-1	Propios	20	ACUEDUCTO ALCANTARILLADO Y ASEO	86.947.000	86.946.602	398,41	31.872.577	31.590.829	31.590.829	36,66%	36,33%
A-2-0-4-8-2	Nación	10	ENERGIA	78.000.000	8.748.263	69.251.737,00	8.748.263	8.748.263	8.748.263	11,22%	11,22%
A-2-0-4-8-2	Propios	20	ENERGIA	604.408.000	604.408.000	0,00	256.561.044	254.908.135	254.908.135	42,45%	42,17%
A-2-0-4-8-3	Nación	10	GAS NATURAL	1.000.000	313.088	686.912,00	313.088	313.088	313.088	31,31%	31,31%
A-2-0-4-8-5	Nación	10	TELEFONIA MOVIL CELULAR	307.200.000	307.200.000	0,00	118.760.761	98.931.913	98.931.913	38,66%	32,20%
A-2-0-4-8-6	Nación	10	TELEFONO,FAX Y OTROS	10.200.000	1.537.385	8.662.615,00	1.537.385	1.537.385	1.537.385	15,07%	15,07%
A-2-0-4-8-6	Propios	20	TELEFONO,FAX Y OTROS	195.579.000	195.579.000	0,00	65.904.688	65.321.424	65.321.424	33,70%	33,40%
A-2-0-4-8-7	Nación	10	OTROS SERVICIOS PÚBLICOS	26.400.000	26.400.000	0,00	22.768.979	1.689.479	1.689.479	86,25%	6,40%
A-2-0-4-9-5	Propios	20	SEGURO DE INFIDILIDAD Y RIESGOS FINANCIEROS	42.971.000	20.304.350	22.666.649,80	20.304.350	20.213.281	20.213.281	47,25%	47,04%
A-2-0-4-9-8	Propios	20	SEGURO RESPONSABILIDAD CIVIL	45.682.000	31.343.357	14.338.643,00	31.343.357	31.285.739	31.285.739	68,61%	68,49%
A-2-0-4-9-13	Propios	20	OTROS SEGUROS	273.048.000	111.114.535	161.933.465,38	102.518.622	101.131.559	101.131.559	37,55%	37,04%
A-2-0-4-10-1	Propios	20	ARRENDAMIENTOS BIENES MUEBLES	91.678.000	57.605.251	34.072.749,00	56.067.751	22.500.000	22.500.000	61,16%	24,54%
A-2-0-4-10-2	Propios	20	ARRENDAMIENTOS BIENES INMUEBLES	2.165.712.000	1.931.537.449	234.174.551,24	1.816.971.402	684.718.188	684.718.188	83,90%	31,62%
A-2-0-4-11-1	Nación	10	VIATICOS Y GASTOS DE VIAJE AL EXTERIOR	93.500.000	28.079.537	65.420.463,00	28.079.537	18.079.537	18.079.537	30,03%	19,34%
A-2-0-4-11-1	Propios	20	VIATICOS Y GASTOS DE VIAJE AL EXTERIOR	180.971.000	178.971.000	2.000.000,00	174.013.531	22.902.847	22.902.847	96,16%	12,66%
A-2-0-4-11-2	Nación	10	VIATICOS Y GASTOS DE VIAJE AL INTERIOR	1.812.950.000	1.201.489.681	611.460.319,00	1.201.489.681	509.533.365	509.533.365	66,27%	28,11%
A-2-0-4-11-2	Propios	20	VIATICOS Y GASTOS DE VIAJE AL INTERIOR	108.784.000	100.433.402	8.350.597,59	93.862.072	92.866.150	92.866.150	86,28%	85,37%
A-2-0-4-14	Nación	10	GASTOS JUDICIALES	6.000.000	515.544	5.484.456,00	515.544	515.544	515.544	8,59%	8,59%
A-2-0-4-21-1	Nación	10	ELEMENTOS PARA BIENESTAR SOCIAL	30.000.000	30.000.000	0,00	1.386.580	0	0	4,62%	0,00%
A-2-0-4-21-3	Nación	10	ELEMENTOS PARA ESTÍMULOS	25.000.000	0	25.000.000,00	0	0	0	0,00%	0,00%
A-2-0-4-21-4	Nación	10	SERVICIOS DE BIENESTAR SOCIAL	688.750.000	594.342.418	94.407.582,00	96.919.682	0	0	14,07%	0,00%
A-2-0-4-21-5	Nación	10	SERVICIOS DE CAPACITACION	45.000.000	28.603.200	16.396.800,00	28.603.200	28.603.200	28.603.200	63,56%	63,56%
A-2-0-4-21-8	Nación	10	SERVICIOS PARA ESTIMULOS	5.000.000	0	5.000.000,00	0	0	0	0,00%	0,00%
A-2-0-4-21-11	Nación	10	OTROS SERVICIOS PARA CAPACITACION, BIENESTAR SOCIAL Y ESTIMULOS	325.000.000	325.000.000	0,00	199.512.668	73.969.592	73.969.592	61,39%	22,76%
A-2-0-4-22-1	Nación	10	COMISIONES BANCARIAS	38.000.000	38.000.000	0,00	38.000.000	12.058.486	12.058.486	100,00%	31,73%
A-2-0-4-22-1	Propios	20	COMISIONES BANCARIAS	235.940.000	235.940.000	0,00	235.940.000	67.759.933	67.759.933	100,00%	28,72%
A-2-0-4-40-15	Nación	10	OTROS GASTOS ADQUISICION BIENES	6.000.000	1.269.700	4.730.300,00	1.269.700	1.269.700	1.269.700	21,16%	21,16%
A-2-0-4-41-5	Nación	10	GASTOS DE ALIMENTACIÓN	48.000.000	11.101.875	36.898.125,00	11.101.875	11.101.875	11.101.875	23,13%	23,13%
A-2-0-4-41-13	Nación	10	OTROS GASTOS POR ADQUISICION DE SERVICIOS	670.152.136	496.494.944	173.657.192,00	496.494.944	331.629.308	33.029.308	74,09%	49,49%
A-2-0-4-41-13	Propios	20	OTROS GASTOS POR ADQUISICION DE SERVICIOS	146.652.864	143.153.170	3.499.693,54	133.153.170	113.512.966	90.112.966	90,79%	77,40%

**EJECUCIÓN PRESUPUESTAL CONSOLIDADA 2014  
CORTE 30 DE ABRIL**

RUBRO	FUENTE	REC	DESCRIPCION	APR. VIGENTE	CDP	APR. DISPONIBLE	COMPROMISO	OBLIGACION	PAGOS	% EJEC COMP	% EJEC OBLIG
<b>A-3</b>			<b>TRANSFERENCIAS CTES</b>	<b>748.000.000</b>	<b>437.420.578</b>	<b>310.579.422</b>	<b>437.420.578</b>	<b>88.980.635</b>	<b>88.980.635</b>	<b>58,48%</b>	<b>11,90%</b>
A-3-2			TRANSFERENCIAS AL SECTOR	118.000.000	1.980.772	116.019.228	1.980.772	1.516.695	1.516.695	1,68%	1,29%
A-3-2-1			ORDEN NACIONAL	118.000.000	1.980.772	116.019.228	1.980.772	1.516.695	1.516.695	1,68%	1,29%
A-3-2-1-1	Propios		CUOTA DE AUDITAJE CONTRANAL	118.000.000	1.980.772	116.019.228	1.980.772	1.516.695	1.516.695	1,68%	1,29%
A-3-6			OTRAS TRANSFERENCIAS	630.000.000	435.439.806	194.560.194	435.439.806	87.463.940	87.463.940	69,12%	13,88%
A-3-6-1			SENTENCIAS Y CONCILIACIONES	100.000.000	398.406	99.601.594	398.406	0	0	0,40%	0,00%
A-3-6-1-1	Propios		SENTENCIAS Y CONCILIACIONES	100.000.000	398.406	99.601.594	398.406			0,40%	0,00%
A-3-6-3			DESTINATARIOS DE LAS OTRAS TRANSFERENCIAS CORRIENTES	530.000.000	435.041.400	94.958.600	435.041.400	87.463.940	87.463.940	82,08%	16,50%
A-3-6-3-75	Nación	10	DEPORTACION A EXTRANJEROS	530.000.000	435.041.400	94.958.600	435.041.400	87.463.940	87.463.940	82,08%	16,50%
<b>C-</b>			<b>C- PRESUPUESTO DE INVERSIÓN</b>	<b>17.327.400.000</b>	<b>10.271.424.471</b>	<b>7.055.975.529</b>	<b>6.758.420.476</b>	<b>876.262.073</b>	<b>876.262.073</b>	<b>39,00%</b>	<b>5,06%</b>
C-113-1002-1	Nación	10	ADECUACIÓN , AMPLIACIÓN, ADQUISICIÓN, DOTACIÓN Y MANTENIMIENTO DE LAS SEDES Y PUESTOS MIGRATORIOS DE LA UNIDAD ADMINISTRATIVA ESPECIAL DE MIGRACIÓN-COLOMBIA NACIONAL	1.500.000.000	0	1.500.000.000,00	0	0	0	0,00%	0,00%
C-213-1002-1	Nación	10	ADQUISICIÓN, REPOSICIÓN Y CONSERVACIÓN DE MEDIOS DE TRANSPORTE A NIVEL NACIONAL	600.000.000	0	600.000.000,00	0	0	0	0,00%	0,00%
C-223-1002-1	Nación	10	MEJORAMIENTO DE LA INFRAESTRUCTURA TECNOLÓGICA Y DE COMUNICACIONES A NIVEL NACIONAL	10.820.400.000	8.008.467.261	2.811.932.739,00	4.516.247.266	562.700.729	562.700.729	41,74%	5,20%
C-223-1002-1	Nación	20	MEJORAMIENTO DE LA INFRAESTRUCTURA TECNOLÓGICA Y DE COMUNICACIONES A NIVEL NACIONAL	796.000.000	3.171.315	792.828.685,26	3.171.315			0,40%	0,00%
C-223-1002-1	Nación	21	MEJORAMIENTO DE LA INFRAESTRUCTURA TECNOLÓGICA Y DE COMUNICACIONES A NIVEL NACIONAL	611.000.000	2.434.263	608.565.737,05	2.434.263			0,40%	0,00%
C-450-1002-1	Nación	10	IMPLEMENTACIÓN DEL PROGRAMA DE GESTIÓN Y CONSERVACIÓN DOCUMENTAL A NIVEL NACIONAL	1.500.000.000	850.213.583	649.786.417,50	831.613.583	274.871.344	274.871.344	55,44%	18,32%
C-510-1002-1	Nación	10	IMPLEMENTACIÓN Y DISEÑO DE LOS MECANISMOS QUE PERMITAN LA ADECUADA CAPACITACIÓN Y GENERACIÓN DE CULTURA DE APRENDIZAJE ORGANIZACIONAL A NIVEL NACIONAL	1.500.000.000	1.407.138.050	92.861.950,00	1.404.954.050	38.690.000	38.690.000	93,66%	2,58%
			<b>TOTAL PRESUPUESTO 2014</b>	<b>94.394.400.000</b>	<b>83.005.229.775</b>	<b>11.389.170.225</b>	<b>35.336.080.185</b>	<b>22.622.128.689</b>	<b>21.106.403.439</b>	<b>37,43%</b>	<b>23,97%</b>

