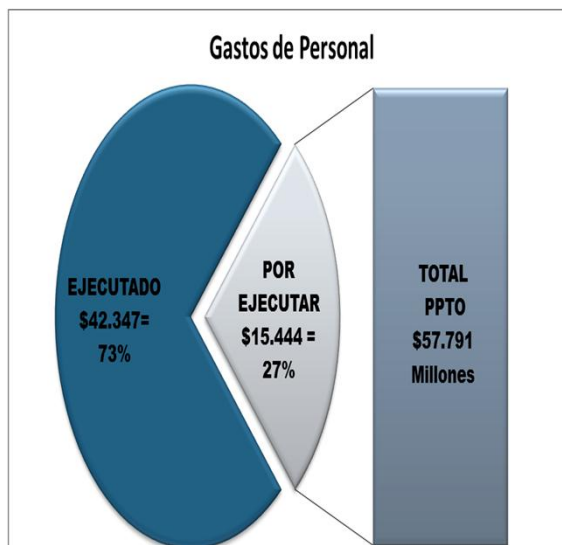
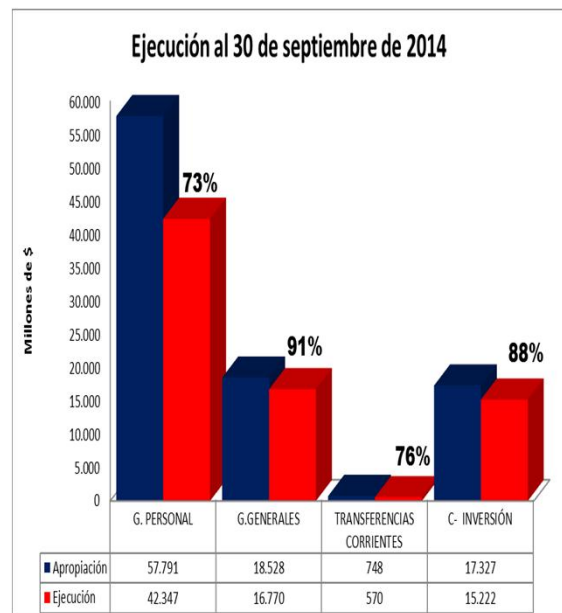


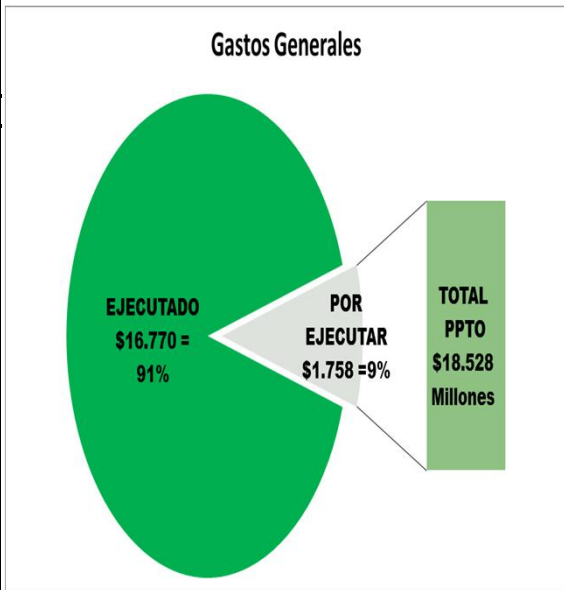
# EJECUCIÓN PRESUPUESTAL CONSOLIDADA 2014

## CORTE 30 DE SEPTIEMBRE

RUBRO	FUENTE	REC	DESCRIPCION	APR. VIGENTE	CDP	APR. DISPONIBLE	COMPROMISO	OBLIGACION	PAGOS	% COM	% OBLIG
			<b>A- FUNCIONAMIENTO</b>	<b>77.067.000.000</b>	<b>76.186.513.816</b>	<b>880.486.184</b>	<b>59.687.522.866</b>	<b>53.623.781.073</b>	<b>52.611.707.677</b>	<b>77,45%</b>	<b>69,58%</b>
<b>A-1</b>			<b>GASTOS DE PERSONAL</b>	<b>57.791.000.000</b>	<b>57.751.287.800</b>	<b>39.712.200</b>	<b>42.347.004.965</b>	<b>41.978.787.182</b>	<b>40.966.713.786</b>	<b>73,28%</b>	<b>72,64%</b>
<b>A-1-0-1</b>			<b>SERVICIOS PERSONALES ASOCIADOS A NÓMINA</b>	<b>42.672.500.000</b>	<b>42.672.500.000</b>	<b>0</b>	<b>29.857.701.863</b>	<b>29.811.437.517</b>	<b>29.811.437.517</b>	<b>69,97%</b>	<b>69,86%</b>
<b>A-1-0-1-1</b>			<b>SUELDOS DE PERSONAL DE NÓMINA</b>	<b>28.759.000.000</b>	<b>28.759.000.000</b>	<b>0</b>	<b>19.889.837.714</b>	<b>19.888.755.096</b>	<b>19.888.755.096</b>	<b>69,16%</b>	<b>69,16%</b>
A-1-0-1-1-1	Nación	10	SUELDOS	26.259.000.000	26.259.000.000	0,00	18.216.903.039	18.216.903.038	18.216.903.038	69,37%	69,37%
A-1-0-1-1-2	Nación	10	SUELDOS DE VACACIONES	2.500.000.000	2.500.000.000	0,00	1.672.934.675	1.671.852.058	1.671.852.058	66,92%	66,87%
<b>A-1-0-1-4</b>			<b>PRIMA TÉCNICA</b>	<b>1.088.500.000</b>	<b>1.088.500.000</b>	<b>0</b>	<b>766.791.109</b>	<b>766.791.109</b>	<b>766.791.109</b>	<b>70,44%</b>	<b>70,44%</b>
A-1-0-1-4-1	Nación	10	PRIMA TECNICA SALARIAL	588.500.000	588.500.000	0,00	398.130.727	398.130.727	398.130.727	67,65%	67,65%
A-1-0-1-4-2	Nación	10	PRIMA TECNICA NO SALARIAL	500.000.000	500.000.000	0,00	368.660.382	368.660.382	368.660.382	73,73%	73,73%
<b>A-1-0-1-5</b>			<b>OTROS</b>	<b>9.369.000.000</b>	<b>9.369.000.000</b>	<b>0</b>	<b>6.755.184.462</b>	<b>6.745.701.757</b>	<b>6.745.701.757</b>	<b>72,10%</b>	<b>72,00%</b>
A-1-0-1-5-2	Nación	10	BONIFICACION POR SERVICIOS PRESTADOS	1.140.000.000	1.140.000.000	0,00	787.540.131	786.109.726	786.109.726	69,08%	68,96%
A-1-0-1-5-5	Nación	10	BONIFICACION ESPECIAL DE RECREACION	150.000.000	150.000.000	0,00	115.337.494	115.003.286	115.003.286	76,89%	76,67%
A-1-0-1-5-7	Nación	10	BONIFICACION POR COMPENSACION	2.500.000.000	2.500.000.000	0,00	1.840.693.697	1.840.693.697	1.840.693.697	73,63%	73,63%
A-1-0-1-5-12	Nación	10	SUBSIDIO DE ALIMENTACION	106.000.000	106.000.000	0,00	83.619.839	83.619.839	83.619.839	78,89%	78,89%
A-1-0-1-5-13	Nación	10	AUXILIO DE TRANSPORTE	35.000.000	35.000.000	0,00	28.408.800	28.408.800	28.408.800	81,17%	81,17%
A-1-0-1-5-14	Nación	10	PRIMA DE SERVICIO	2.100.000.000	2.100.000.000	0,00	2.004.037.605	2.000.992.710	2.000.992.710	95,43%	95,29%
A-1-0-1-5-15	Nación	10	PRIMA DE VACACIONES	1.489.000.000	1.489.000.000	0,00	1.176.125.410	1.173.680.226	1.173.680.226	78,99%	78,82%
A-1-0-1-5-16	Nación	10	PRIMA DE NAVIDAD	964.946.000	964.946.000	0,00	30.788.318	28.560.305	28.560.305	3,19%	2,96%
A-1-0-1-5-32	Nación	10	PRIMA DE CLIMA O PRIMA DE CALOR	210.000.000	210.000.000	0,00	135.181.511	135.181.511	135.181.511	64,37%	64,37%
A-1-0-1-5-39	Nación	10	PRIMA DE INSTALACION	40.000.000	40.000.000	0,00	26.176.869	26.176.869	26.176.869	65,44%	65,44%
A-1-0-1-5-47	Nación	10	PRIMA DE COORDINACION	580.000.000	580.000.000	0,00	500.523.716	500.523.716	500.523.716	86,30%	86,30%
A-1-0-1-5-92	Nación	10	BONIFICACION DE DIRECCION	54.054.000	54.054.000	0,00	26.751.072	26.751.072	26.751.072	49,49%	49,49%
<b>A-1-0-1-9</b>			<b>HORAS EXTRAS, DIAS FESTIVOS E INDEMNIZACIÓN POR VACACIONES</b>	<b>3.456.000.000</b>	<b>3.456.000.000</b>	<b>0</b>	<b>2.445.888.578</b>	<b>2.410.189.555</b>	<b>2.410.189.555</b>	<b>70,77%</b>	<b>69,74%</b>
A-1-0-1-9-1	Nación	10	HORAS EXTRAS	170.000.000	170.000.000	0,00	144.163.738	143.010.616	143.010.616	84,80%	84,12%
A-1-0-1-9-2	Nación	10	RECARGOS NOCTURNOS Y FESTIVOS	3.156.000.000	3.156.000.000	0,00	2.210.060.752	2.179.170.235	2.179.170.235	70,03%	69,05%
A-1-0-1-9-3	Nación	10	INDEMNIZACION POR VACACIONES	130.000.000	130.000.000	0,00	91.664.088	88.008.704	88.008.704	70,51%	67,70%
<b>A-1-0-2</b>			<b>SERVICIOS PERSONALES INDIRECTOS</b>	<b>1.217.000.000</b>	<b>1.177.287.800</b>	<b>39.712.200</b>	<b>1.170.139.000</b>	<b>848.185.563</b>	<b>848.185.563</b>	<b>96,15%</b>	<b>69,69%</b>
A-1-0-2-12	Nación	10	HONORARIOS	265.000.000	225.652.000	39.348.000,00	218.503.200	218.503.200	218.503.200	82,45%	82,45%
A-1-0-2-12	Propios	20	HONORARIOS	22.805.000	22.804.857	143,43	22.804.857	22.788.400	22.788.400	100,00%	99,93%
A-1-0-2-14	Nación	10	REMUNERACION SERVICIOS TECNICOS	489.447.864	489.306.667	141.197,00	489.306.667	176.516.667	176.516.667	99,97%	36,06%
A-1-0-2-14	Propios	20	REMUNERACION SERVICIOS TECNICOS	439.747.136	439.524.277	222.859,43	439.524.277	430.377.296	430.377.296	99,95%	97,87%
<b>A-1-0-5</b>			<b>CONTRIBUCIONES INHERENTES A LA NOMINA</b>	<b>13.901.500.000</b>	<b>13.901.500.000</b>	<b>0</b>	<b>11.319.164.102</b>	<b>11.319.164.102</b>	<b>10.307.090.706</b>	<b>81,42%</b>	<b>81,42%</b>
A-1-0-5			TRASLADO PTAL MOD ANEXO DEC	560.000.000	560.000.000	0				0	0
<b>A-1-0-5-1</b>			<b>ADMINISTRADAS POR EL SECTOR PRIVADO</b>	<b>6.540.000.000</b>	<b>6.540.000.000</b>	<b>0</b>	<b>5.370.800.554</b>	<b>5.370.800.554</b>	<b>4.752.570.010</b>	<b>82,12%</b>	<b>82,12%</b>
A-1-0-5-1-1	Nación	10	CAJAS DE COMPENSACION PRIVADAS	1.325.000.000	1.325.000.000	0,00	1.130.926.798	1.130.926.798	1.010.133.181	85,35%	85,35%
A-1-0-5-1-3	Nación	10	FONDOS ADMINISTRADORES DE PENSIONES PRIVADOS	1.225.000.000	1.225.000.000	0,00	902.437.167	902.437.167	796.003.221	73,67%	73,67%
A-1-0-5-1-4	Nación	10	EMPRESAS PRIVADAS PROMOTORAS DE SALUD	2.490.000.000	2.490.000.000	0,00	2.151.621.050	2.151.621.050	1.903.929.440	86,41%	86,41%



RUBRO	FUENTE	REC	DESCRIPCION	APR. VIGENTE	CDP	APR. DISPONIBLE	COMPROMISO	OBLIGACION	PAGOS	% COM	% OBLIG
A-1-0-5-1-5	Nación	10	ADMINISTRADORAS PRIVADAS DE APORTES PARA ACCIDENTES DE TRABAJO Y ENFERMEDADES PROFESIONALES	1.500.000.000	1.500.000.000	0,00	1.185.815.539	1.185.815.539	1.042.504.168	79,05%	79,05%
<b>A-1-0-5-2</b>			<b>ADMINISTRADAS POR EL SECTOR PÚBLICO</b>	<b>6.801.500.000</b>	<b>6.801.500.000</b>	<b>0</b>	<b>5.948.363.548</b>	<b>5.948.363.548</b>	<b>5.554.520.696</b>	<b>87,46%</b>	<b>87,46%</b>
A-1-0-5-2-2	Nación	10	FONDO NACIONAL DEL AHORRO	2.482.000.000	2.482.000.000	0,00	2.374.109.301	2.374.109.301	2.374.109.301	95,65%	95,65%
A-1-0-5-2-3	Nación	10	FONDOS ADMINISTRADORES DE PENSIONES PUBLICOS	2.609.500.000	2.609.500.000	0,00	2.150.753.562	2.150.753.562	1.908.991.769	82,42%	82,42%
A-1-0-5-2-6	Nación	10	EMPRESAS PÚBLICAS PROMOTORAS DE SALUD	10.000.000	10.000.000	0,00	9.939.070	9.939.070	8.839.159	99,39%	99,39%
A-1-0-5-6	Nación	10	APORTES AL ICBF	1.020.000.000	1.020.000.000	0,00	848.108.376	848.108.376	757.524.284	83,15%	83,15%
A-1-0-5-7	Nación	10	APORTES AL SENA	680.000.000	680.000.000	0,00	565.453.239	565.453.239	505.056.183	83,15%	83,15%
<b>A-2</b>			<b>GASTOS GENERALES</b>	<b>18.528.000.000</b>	<b>17.815.144.990</b>	<b>712.855.011</b>	<b>16.770.436.875</b>	<b>11.290.661.999</b>	<b>11.290.661.999</b>	<b>90,51%</b>	<b>60,94%</b>
<b>A-2-0-3</b>			<b>IMPUESTOS Y MULTAS</b>	<b>205.000.000</b>	<b>171.408.032</b>	<b>33.591.968</b>	<b>171.408.032</b>	<b>170.813.015</b>	<b>170.813.015</b>	<b>83,61%</b>	<b>83,32%</b>
<b>A-2-0-3-50</b>			<b>IMPUESTOS Y CONTRIBUCIONES</b>	<b>205.000.000</b>	<b>171.408.032</b>	<b>33.591.968</b>	<b>171.408.032</b>	<b>170.813.015</b>	<b>170.813.015</b>	<b>83,61%</b>	<b>83,32%</b>
A-2-0-3-50-2	Propios	20	IMPUESTO DE VEHICULO	5.000.000	2.601.920	2.398.079,68	2.601.920	2.588.804	2.588.804	52,04%	51,78%
A-2-0-3-50-3	Propios	20	IMPUESTO PREDIAL	155.000.000	143.080.334	11.919.666,12	143.080.334	142.624.953	142.624.953	92,31%	92,02%
A-2-0-3-50-16	Propios	20	VALORIZACION EDIFICACIONES	20.000.000	9.206.248	10.793.751,73	9.206.248	9.152.164	9.152.164	46,03%	45,76%
A-2-0-3-50-90	Propios	20	OTROS IMPUESTOS	25.000.000	16.519.530	8.480.470,41	16.519.530	16.447.094	16.447.094	66,08%	65,79%
<b>A-2-0-4</b>			<b>ADQUISICIÓN DE BIENES Y SERVICIOS</b>	<b>18.323.000.000</b>	<b>17.643.736.957</b>	<b>679.263.043</b>	<b>16.599.028.843</b>	<b>11.119.848.984</b>	<b>11.119.848.984</b>	<b>90,59%</b>	<b>60,69%</b>
A-2-0-4-1-6	Nación	10	EQUIPO DE SISTEMAS	0	0	0,00	0	0	0		
A-2-0-4-1-25	Nación	10	OTRAS COMPRAS DE EQUIPOS	25.600.000	25.000.000	600.000,00	25.000.000	0	0	97,66%	0,00%
A-2-0-4-2-2	Propios	20	MOBILIARIO Y ENSERES	160.788.003	160.788.002	0,61	160.788.002	45.517.600	45.517.600	100,00%	28,31%
A-2-0-4-2-10	Nación	10	OTROS ENSERES Y EQUIPO DE OFICINA	1.000.000	500.000	500.000,00	500.000	500.000	500.000	50,00%	50,00%
A-2-0-4-4-1	Nación	10	COMBUSTIBLE Y LUBRICANTES	750.000.000	750.000.000	0,50	683.079.000	429.489.841	429.489.841	91,08%	57,27%
A-2-0-4-4-2	Nación	10	DOTACION	1.470.000.000	1.461.661.041	8.338.959,00	1.420.404.562	61.718.179	61.718.179	96,63%	4,20%
A-2-0-4-4-6	Propios	20	LLANTAS Y ACCESORIOS	70.340.000	70.340.000	0,00	70.340.000	0	0	100,00%	0,00%
A-2-0-4-4-14	Nación	10	MUNICION	10.000.000	10.000.000	0,00	10.000.000	0	0	100,00%	0,00%
A-2-0-4-4-15	Propios	20	PAPELERIA, UTILES DE ESCRITORIO Y OFICINA	114.456.000	114.456.000	0,00	114.456.000	88.090.129	88.090.129	100,00%	76,96%
A-2-0-4-4-23	Nación	10	OTROS MATERIALES Y SUMINISTROS	188.000.000	165.173.533	22.826.467,00	160.827.729	117.789.978	117.789.978	85,55%	62,65%
A-2-0-4-5-1	Propios	20	MANTENIMIENTO DE BIENES INMUEBLES	394.321.000	393.690.422	630.578,00	330.989.519	189.032.189	189.032.189	83,94%	47,94%
A-2-0-4-5-2	Nación	10	MANTENIMIENTO DE BIENES MUEBLES, EQUIPOS Y ENSERES	279.000.000	269.941.626	9.058.374,00	260.126.626	50.600.012	50.600.012	93,24%	18,14%
A-2-0-4-5-6	Nación	10	MANTENIMIENTO EQUIPO DE NAVEGACION Y TRANSPORTE	512.000.000	505.248.944	6.751.056,00	502.748.944	308.578.062	308.578.062	98,19%	60,27%
A-2-0-4-5-8	Propios	20	SERVICIO DE ASEO	1.018.020.000	1.017.766.431	253.568,93	1.017.766.431	559.752.152	559.752.152	99,98%	54,98%
A-2-0-4-5-9	Propios	20	SERVICIO DE CAFETERIA Y RESTAURANTE	436.295.000	436.185.617	109.383,41	436.185.617	238.699.156	238.699.156	99,97%	54,71%
A-2-0-4-5-10	Propios	20	SERVICIO DE SEGURIDAD Y VIGILANCIA	3.045.192.000	3.045.191.999	0,96	2.792.435.947	2.018.570.782	2.018.570.782	91,70%	66,29%
A-2-0-4-5-12	Nación	10	MANTENIMIENTO DE OTROS BIENES	75.394.600	48.936.857	26.457.743,36	48.936.857	48.936.857	48.936.857	64,91%	64,91%
A-2-0-4-6-2	Propios	20	CORREO	382.616.552	382.616.552	0,00	348.633.934	254.982.229	254.982.229	91,12%	66,64%
A-2-0-4-6-3	Nación	10	EMBALAJE Y ACARREO	11.605.400	11.550.000	55.400,00	11.550.000	2.869.507	2.869.507	99,52%	24,73%
A-2-0-4-6-3	Propios	20	EMBALAJE Y ACARREO	40.120.000	40.120.000	0,00	30.120.000	28.092.680	28.092.680	75,07%	70,02%
A-2-0-4-6-7	Nación	10	TRANSPORTE	32.000.000	31.860.913	139.087,00	31.860.913	16.240.000	16.240.000	99,57%	50,75%
A-2-0-4-6-8	Nación	10	OTROS COMUNICACIONES Y TRANSPORTE	29.000.000	12.042.614	16.957.386,00	12.042.614	12.042.614	12.042.614	41,53%	41,53%
A-2-0-4-7-3	Propios	20	EDICION DE LIBROS,REVISTAS,ESCRITOS Y TRABAJOS TIPOGRAFICOS	80.320.000	80.320.000	0,00	80.320.000	35.748.415	35.748.415	100,00%	44,51%
A-2-0-4-7-5	Nación	10	SUSCRIPCIONES	23.000.000	22.466.719	533.281,00	22.466.719	4.317.500	4.317.500	97,68%	18,77%



RUBRO	FUENTE	REC	DESCRIPCION	APR. VIGENTE	CDP	APR. DISPONIBLE	COMPROMISO	OBLIGACION	PAGOS	% COM	% OBLIG
A-2-0-4-7-6	Nación	10	OTROS GASTOS POR IMPRESOS Y PUBLICACIONES	90.000.000	83.890.815	6.109.185,00	57.390.815	13.635.759	13.635.759	63,77%	15,15%
A-2-0-4-7-6	Propios	20	OTROS GASTOS POR IMPRESOS Y PUBLICACIONES	376.123.448	372.400.000	3.723.448,00	302.400.000	247.781.144	247.781.144	80,40%	65,88%
A-2-0-4-8-1	Nación	10	ACUEDUCTO ALCANTARILLADO Y ASEO	43.400.000	29.483.916	13.916.083,79	29.483.916	29.483.916	29.483.916	67,94%	67,94%
A-2-0-4-8-1	Propios	20	ACUEDUCTO ALCANTARILLADO Y ASEO	86.947.000	86.946.602	398,41	66.106.321	65.229.950	65.229.950	76,03%	75,02%
A-2-0-4-8-2	Nación	10	ENERGIA	139.800.000	31.654.598	108.145.401,91	31.654.598	31.654.598	31.654.598	22,64%	22,64%
A-2-0-4-8-2	Propios	20	ENERGIA	619.890.997	619.890.997	0,00	612.238.599	606.349.197	606.349.197	98,77%	97,82%
A-2-0-4-8-3	Nación	10	GAS NATURAL	1.000.000	689.013	310.987,00	640.483	640.483	640.483	64,05%	64,05%
A-2-0-4-8-5	Nación	10	TELEFONIA MOVIL CELULAR	307.200.000	307.200.000	0,00	237.428.524	226.048.285	226.048.285	77,29%	73,58%
A-2-0-4-8-6	Nación	10	TELEFONO,FAX Y OTROS	10.200.000	4.981.872	5.218.128,00	4.981.872	4.981.872	4.981.872	48,84%	48,84%
A-2-0-4-8-6	Propios	20	TELEFONO,FAX Y OTROS	195.579.000	195.579.000	0,00	130.145.078	129.561.814	129.561.814	66,54%	66,25%
A-2-0-4-8-7	Nación	10	OTROS SERVICIOS PÚBLICOS	26.400.000	26.400.000	0,00	25.552.944	18.458.217	18.458.217	96,79%	69,92%
A-2-0-4-9-5	Propios	20	SEGURO DE INFIDILIDAD Y RIESGOS FINANCIEROS	42.971.000	42.728.898	242.101,80	38.991.473	38.900.404	38.900.404	90,74%	90,53%
A-2-0-4-9-8	Propios	20	SEGURO RESPONSABILIDAD CIVIL	71.182.000	66.158.700	5.023.300,08	60.081.619	60.023.999	60.023.999	84,41%	84,32%
A-2-0-4-9-13	Propios	20	OTROS SEGUROS	273.548.000	264.791.115	8.756.884,92	228.624.615	224.036.389	224.036.389	83,58%	81,90%
A-2-0-4-10-1	Propios	20	ARRENDAMIENTOS BIENES MUEBLES	81.678.000	81.507.753	170.247,00	80.507.753	55.041.334	55.041.334	98,57%	67,39%
A-2-0-4-10-2	Propios	20	ARRENDAMIENTOS BIENES INMUEBLES	2.165.712.000	2.163.477.602	2.234.398,24	2.000.884.680	1.611.268.782	1.611.268.782	92,39%	74,40%
A-2-0-4-11-1	Nación	10	VIATICOS Y GASTOS DE VIAJE AL EXTERIOR	223.500.000	204.081.209	19.418.791,00	191.712.739	139.396.476	139.396.476	85,78%	62,37%
A-2-0-4-11-1	Propios	20	VIATICOS Y GASTOS DE VIAJE AL EXTERIOR	180.971.000	180.954.297	16.703,00	180.954.297	180.006.701	180.006.701	99,99%	99,47%
A-2-0-4-11-2	Nación	10	VIATICOS Y GASTOS DE VIAJE AL INTERIOR	1.760.550.000	1.645.719.375	114.830.625,00	1.618.216.037	1.422.939.691	1.422.939.691	91,92%	80,82%
A-2-0-4-11-2	Propios	20	VIATICOS Y GASTOS DE VIAJE AL INTERIOR	188.784.000	100.433.402	88.350.597,59	97.271.956	96.276.034	96.276.034	51,53%	51,00%
A-2-0-4-14	Nación	10	GASTOS JUDICIALES	1.000.000	715.940	284.060,00	715.940	715.940	715.940	71,59%	71,59%
A-2-0-4-21-1	Nación	10	ELEMENTOS PARA BIENESTAR SOCIAL	30.000.000	21.195.996	8.804.004,00	21.195.996	21.195.996	21.195.996	70,65%	70,65%
A-2-0-4-21-3	Nación	10	ELEMENTOS PARA ESTÍMULOS	24.000.000	24.000.000	0,00	0	0	0	0,00%	0,00%
A-2-0-4-21-4	Nación	10	SERVICIOS DE BIENESTAR SOCIAL	668.750.000	572.006.407	96.743.593,00	572.006.407	215.387.985	215.387.985	85,53%	32,21%
A-2-0-4-21-5	Nación	10	SERVICIOS DE CAPACITACION	45.000.000	36.363.200	8.636.800,00	34.258.200	28.603.200	28.603.200	76,13%	63,56%
A-2-0-4-21-8	Nación	10	SERVICIOS PARA ESTIMULOS	6.000.000	0	6.000.000,00	0	0	0	0,00%	0,00%
A-2-0-4-21-11	Nación	10	OTROS SERVICIOS PARA CAPACITACION, BIENESTAR SOCIAL Y ESTIMULOS	325.000.000	324.434.968	565.032,00	324.434.968	236.257.806	236.257.806	99,83%	72,69%
A-2-0-4-21-11	Propios	20	OTROS SERVICIOS PARA CAPACITACION, BIENESTAR SOCIAL Y ESTIMULOS	50.000.000	50.000.000	0,00	50.000.000	11.852.528	11.852.528	100,00%	23,71%
A-2-0-4-22-1	Nación	10	COMISIONES BANCARIAS	38.000.000	38.000.000	0,00	38.000.000	31.881.206	31.881.206	100,00%	83,90%
A-2-0-4-22-1	Propios	20	COMISIONES BANCARIAS	235.940.000	235.940.000	0,00	235.940.000	208.638.961	208.638.961	100,00%	88,43%
A-2-0-4-40-15	Nación	10	OTROS GASTOS ADQUISICION BIENES	4.000.000	2.676.099	1.323.901,00	2.676.099	2.676.099	2.676.099	66,90%	66,90%
A-2-0-4-41-5	Nación	10	GASTOS DE ALIMENTACIÓN	38.000.000	29.931.745	8.068.254,51	29.931.745	29.931.745	29.931.745	78,77%	78,77%
A-2-0-4-41-13	Nación	10	OTROS GASTOS POR ADQUISICION DE SERVICIOS	660.152.136	600.492.998	59.659.138,00	589.868.584	492.858.783	492.858.783	89,35%	74,66%
A-2-0-4-41-13	Propios	20	OTROS GASTOS POR ADQUISICION DE SERVICIOS	162.652.864	143.153.170	19.499.693,54	133.153.170	126.565.808	126.565.808	81,86%	77,81%

RUBRO	FUENTE	REC	DESCRIPCION	APR. VIGENTE	CDP	APR. DISPONIBLE	COMPROMISO	OBLIGACION	PAGOS	% COM	% OBLIG
<b>A-3</b>			<b>TRANSFERENCIAS CTES</b>	<b>748.000.000</b>	<b>620.081.026</b>	<b>127.918.974</b>	<b>570.081.026</b>	<b>354.331.892</b>	<b>354.331.892</b>	<b>76,21%</b>	<b>47,37%</b>
<b>A-3-2</b>			<b>TRANSFERENCIAS AL SECTOR PÚBLICO</b>	<b>118.000.000</b>	<b>118.000.000</b>	<b>0</b>	<b>118.000.000</b>	<b>117.535.923</b>	<b>117.535.923</b>	<b>100,00%</b>	<b>99,61%</b>
<b>A-3-2-1</b>			<b>ORDEN NACIONAL</b>	<b>118.000.000</b>	<b>118.000.000</b>	<b>0</b>	<b>118.000.000</b>	<b>117.535.923</b>	<b>117.535.923</b>	<b>100,00%</b>	<b>99,61%</b>
A-3-2-1-1	Propios	20	CUOTA DE AUDITAJE CONTRANAL	118.000.000	118.000.000	0	118.000.000	117.535.923	117.535.923	100,00%	99,61%
<b>A-3-6</b>			<b>OTRAS TRANSFERENCIAS</b>	<b>630.000.000</b>	<b>502.081.026</b>	<b>127.918.974</b>	<b>452.081.026</b>	<b>236.795.969</b>	<b>236.795.969</b>	<b>71,76%</b>	<b>37,59%</b>
<b>A-3-6-1</b>			<b>SENTENCIAS Y CONCILIACIONES</b>	<b>100.000.000</b>	<b>398.406</b>	<b>99.601.594</b>	<b>398.406</b>	<b>0</b>	<b>0</b>	<b>0,40%</b>	<b>0,00%</b>
A-3-6-1-1	Propios	20	SENTENCIAS Y CONCILIACIONES	100.000.000	398.406	99.601.594	398.406			0,40%	0,00%
<b>A-3-6-3</b>			<b>DESTINATARIOS DE LAS OTRAS TRANSFERENCIAS CORRIENTES</b>	<b>530.000.000</b>	<b>501.682.620</b>	<b>28.317.380</b>	<b>451.682.620</b>	<b>236.795.969</b>	<b>236.795.969</b>	<b>85,22%</b>	<b>44,68%</b>
A-3-6-3-75	Nación	10	DEPORTACION A EXTRANJEROS	530.000.000	501.682.620	28.317.380	451.682.620	236.795.969	236.795.969	85,22%	44,68%
<b>C-</b>			<b>C- PRESUPUESTO DE INVERSIÓN</b>	<b>17.327.400.000</b>	<b>17.039.352.152</b>	<b>288.047.848</b>	<b>15.222.326.755</b>	<b>8.348.615.470</b>	<b>8.348.615.470</b>	<b>87,85%</b>	<b>48,18%</b>
C-113-1002-1	Nación	10	ADECUACIÓN , AMPLIACIÓN, ADQUISICIÓN, DOTACIÓN Y MANTENIMIENTO DE LAS SEDES Y PUESTOS MIGRATORIOS DE LA UNIDAD ADMINISTRATIVA ESPECIAL DE MIGRACIÓN-COLOMBIA NACIONAL	1.500.000.000	1.500.000.000	0,00	1.411.992.271	0	0	94,13%	0,00%
C-213-1002-1	Nación	10	ADQUISICIÓN, REPOSICIÓN Y CONSERVACIÓN DE MEDIOS DE TRANSPORTE A NIVEL NACIONAL	600.000.000	600.000.000	0,00	594.654.178	0	0	99,11%	0,00%
C-223-1002-1	Nación	10	MEJORAMIENTO DE LA INFRAESTRUCTURA TECNOLÓGICA Y DE COMUNICACIONES A NIVEL NACIONAL	10.820.400.000	10.626.142.515	194.257.485,00	10.018.780.774,00	6.838.448.182	6.838.448.182	92,59%	63,20%
C-223-1002-1	Propios	20	MEJORAMIENTO DE LA INFRAESTRUCTURA TECNOLÓGICA Y DE COMUNICACIONES A NIVEL NACIONAL	796.000.000	728.741.014	67.258.986,26	75.011.314	0	0	9,42%	0,00%
C-223-1002-1	Propios	21	MEJORAMIENTO DE LA INFRAESTRUCTURA TECNOLÓGICA Y DE COMUNICACIONES A NIVEL NACIONAL	611.000.000	608.637.092	2.362.908,05	205.274.636	0	0	33,60%	0,00%
C-450-1002-1	Nación	10	IMPLEMENTACIÓN DEL PROGRAMA DE GESTIÓN Y CONSERVACIÓN DOCUMENTAL A NIVEL NACIONAL	1.500.000.000	1.475.831.532	24.168.468,50	1.416.613.583	688.367.937	688.367.937	94,44%	45,89%
C-510-1002-1	Nación	10	IMPLEMENTACIÓN Y DISEÑO DE LOS MECANISMOS QUE PERMITAN LA ADECUADA CAPACITACIÓN Y GENERACIÓN DE CULTURA DE APRENDIZAJE ORGANIZACIONAL A NIVEL NACIONAL	1.500.000.000	1.500.000.000	0,00	1.500.000.000	821.799.350	821.799.350	100,00%	54,79%
			<b>TOTAL PRESUPUESTO 2014</b>	<b>94.394.400.000</b>	<b>93.225.865.968</b>	<b>1.168.534.032</b>	<b>74.909.849.622</b>	<b>61.972.396.542</b>	<b>60.960.323.146</b>	<b>79,36%</b>	<b>65,65%</b>

