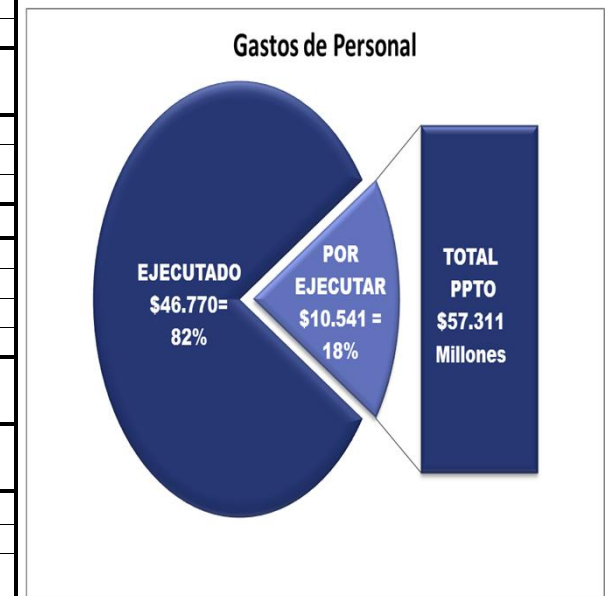
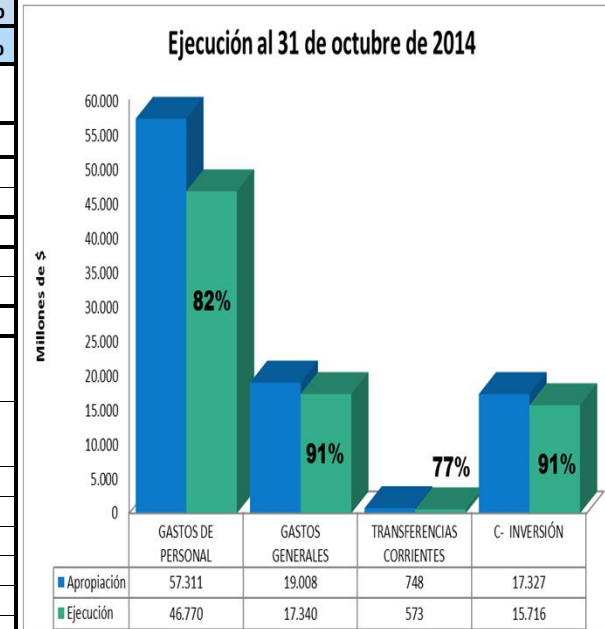
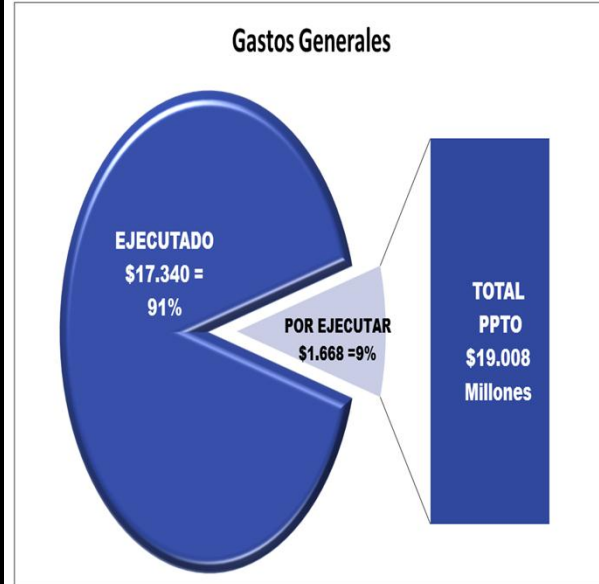


**EJECUCIÓN PRESUPUESTAL ACUMULADA 2014
CORTE 31 DE OCTUBRE**

RUBRO	FUENTE	REC	DESCRIPCION	APR. VIGENTE	CDP	APR. DISPONIBLE	COMPROMISO	OBLIGACION	PAGOS	% COMP	% OBLIG
A			A- FUNCIONAMIENTO	77.067.000.000	76.176.259.889	890.740.111	64.683.723.128	59.712.831.810	58.675.481.319	83,93%	77,48%
A-1			GASTOS DE PERSONAL	57.311.000.000	57.268.791.000	42.209.000	46.770.181.277	46.503.818.488	45.466.467.997	81,61%	81,14%
A-1-0-1			SERVICIOS PERSONALES ASOCIADOS A NÓMINA	42.672.500.000	42.672.500.000	0	32.982.465.607	32.982.465.606	32.971.265.606	77,29%	77,29%
A-1-0-1-1			SUELDOS DE PERSONAL DE NÓMINA	28.759.000.000	28.759.000.000	0	22.120.592.419	22.120.592.418	22.109.392.418	76,92%	76,92%
A-1-0-1-1-1	Nación	10	SUELDOS	26.259.000.000	26.259.000.000	0,00	20.335.909.897	20.335.909.896	20.324.709.896	77,44%	77,44%
A-1-0-1-1-2	Nación	10	SUELDOS DE VACACIONES	2.500.000.000	2.500.000.000	0,00	1.784.682.522	1.784.682.522	1.784.682.522	71,39%	71,39%
A-1-0-1-4			PRIMA TÉCNICA	1.088.500.000	1.088.500.000	0	847.981.863	847.981.863	847.981.863	77,90%	77,90%
A-1-0-1-4-1	Nación	10	PRIMA TECNICA SALARIAL	588.500.000	588.500.000	0,00	438.739.554	438.739.554	438.739.554	74,55%	74,55%
A-1-0-1-4-2	Nación	10	PRIMA TECNICA NO SALARIAL	500.000.000	500.000.000	0,00	409.242.309	409.242.309	409.242.309	81,85%	81,85%
A-1-0-1-5			OTROS	9.369.000.000	9.369.000.000	0	7.315.251.357	7.315.251.357	7.315.251.357	78,08%	78,08%
A-1-0-1-5-2	Nación	10	BONIFICACION POR SERVICIOS PRESTADOS	1.140.000.000	1.140.000.000	0,00	967.426.033	967.426.033	967.426.033	84,86%	84,86%
A-1-0-1-5-5	Nación	10	BONIFICACION ESPECIAL DE RECREACION	150.000.000	150.000.000	0,00	122.650.040	122.650.040	122.650.040	81,77%	81,77%
A-1-0-1-5-7	Nación	10	BONIFICACION POR COMPENSACION	2.500.000.000	2.500.000.000	0,00	2.056.500.547	2.056.500.547	2.056.500.547	82,26%	82,26%
A-1-0-1-5-12	Nación	10	SUBSIDIO DE ALIMENTACION	106.000.000	106.000.000	0,00	93.770.390	93.770.390	93.770.390	88,46%	88,46%
A-1-0-1-5-13	Nación	10	AUXILIO DE TRANSPORTE	35.000.000	35.000.000	0,00	32.020.800	32.020.800	32.020.800	91,49%	91,49%
A-1-0-1-5-14	Nación	10	PRIMA DE SERVICIO	2.100.000.000	2.100.000.000	0,00	2.004.523.962	2.004.523.962	2.004.523.962	95,45%	95,45%
A-1-0-1-5-15	Nación	10	PRIMA DE VACACIONES	1.489.000.000	1.489.000.000	0,00	1.244.266.943	1.244.266.943	1.244.266.943	83,56%	83,56%
A-1-0-1-5-16	Nación	10	PRIMA DE NAVIDAD	964.946.000	964.946.000	0,00	32.180.999	32.180.999	32.180.999	3,34%	3,34%
A-1-0-1-5-32	Nación	10	PRIMA DE CLIMA O PRIMA DE CALOR	210.000.000	210.000.000	0,00	149.015.266	149.015.266	149.015.266	70,96%	70,96%
A-1-0-1-5-39	Nación	10	PRIMA DE INSTALACION	40.000.000	40.000.000	0,00	26.761.597	26.761.597	26.761.597	66,90%	66,90%
A-1-0-1-5-47	Nación	10	PRIMA DE COORDINACION	580.000.000	580.000.000	0,00	559.383.708	559.383.708	559.383.708	96,45%	96,45%
A-1-0-1-5-92	Nación	10	BONIFICACION DE DIRECCION	54.054.000	54.054.000	0,00	26.751.072	26.751.072	26.751.072	49,49%	49,49%
A-1-0-1-9			HORAS EXTRAS, DIAS FESTIVOS E INDEMNIZACIÓN POR VACACIONES	3.456.000.000	3.456.000.000	0	2.698.639.968	2.698.639.968	2.698.639.968	78,09%	78,09%
A-1-0-1-9-1	Nación	10	HORAS EXTRAS	170.000.000	170.000.000	0,00	165.448.312	165.448.312	165.448.312	97,32%	97,32%
A-1-0-1-9-2	Nación	10	RECARGOS NOCTURNOS Y FESTIVOS	3.156.000.000	3.156.000.000	0,00	2.439.448.904	2.439.448.904	2.439.448.904	77,30%	77,30%
A-1-0-1-9-3	Nación	10	INDEMNIZACION POR VACACIONES	130.000.000	130.000.000	0,00	93.742.752	93.742.752	93.742.752	72,11%	72,11%
A-1-0-2			SERVICIOS PERSONALES INDIRECTOS	1.297.000.000	1.254.791.000	42.209.000	1.190.748.351	924.385.563	924.385.563	91,81%	71,27%
A-1-0-2-12	Nación	10	HONORARIOS	237.155.200	235.155.200	2.000.000,00	225.112.551	218.503.200	218.503.200	94,92%	92,14%
A-1-0-2-12	Propios	20	HONORARIOS	22.805.000	22.804.857	143,43	22.804.857	22.788.400	22.788.400	100,00%	99,93%
A-1-0-2-14	Nación	10	REMUNERACION SERVICIOS TECNICOS	597.292.664	557.306.667	39.985.997,00	503.306.667	250.416.667	250.416.667	84,26%	41,93%
A-1-0-2-14	Propios	20	REMUNERACION SERVICIOS TECNICOS	439.747.136	439.524.277	222.859,43	439.524.277	432.677.296	432.677.296	99,95%	98,39%
A-1-0-5			CONTRIBUCIONES INHERENTES A LA NOMINA	13.341.500.000	13.341.500.000	0	12.596.967.319	12.596.967.319	11.570.816.828	94,42%	94,42%
A-1-0-5-1			ADMINISTRADAS POR EL SECTOR PRIVADO	6.440.000.000	6.440.000.000	0	5.992.264.368	5.992.264.368	5.370.800.554	93,05%	93,05%
A-1-0-5-1-1	Nación	10	CAJAS DE COMPENSACION PRIVADAS	1.325.000.000	1.325.000.000	0,00	1.251.063.878	1.251.063.878	1.130.926.798	94,42%	94,42%
A-1-0-5-1-3	Nación	10	FONDOS ADMINISTRADORES DE PENSIONES PRIVADAS	1.125.000.000	1.125.000.000	0,00	1.006.253.346	1.006.253.346	902.437.167	89,44%	89,44%
A-1-0-5-1-4	Nación	10	EMPRESAS PRIVADAS PROMOTORAS DE SALUD	2.490.000.000	2.490.000.000	0,00	2.405.982.548	2.405.982.548	2.151.621.050	96,63%	96,63%



RUBRO	FUENTE	REC	DESCRIPCION	APR. VIGENTE	CDP	APR. DISPONIBLE	COMPROMISO	OBLIGACION	PAGOS	% COMP	% OBLIG
A-1-0-5-1-5	Nación	10	ADMINISTRADORAS PRIVADAS DE APORTES PARA ACCIDENTES DE TRABAJO Y ENFERMEDADES PROFESIONALES	1.500.000.000	1.500.000.000	0,00	1.328.964.596	1.328.964.596	1.185.815.539	88,60%	88,60%
A-1-0-5-2			ADMINISTRADAS POR EL SECTOR PÚBLICO	6.901.500.000	6.901.500.000	0	6.604.702.951	6.604.702.951	6.200.016.274	95,70%	95,70%
A-1-0-5-2-2	Nación	10	FONDO NACIONAL DEL AHORRO	2.652.000.000	2.652.000.000	0,00	2.625.762.027	2.625.762.027	2.625.762.027	99,01%	99,01%
A-1-0-5-2-3	Nación	10	FONDOS ADMINISTRADORES DE PENSIONES PÚBLICAS	2.609.500.000	2.609.500.000	0,00	2.404.430.763	2.404.430.763	2.150.753.562	92,14%	92,14%
A-1-0-5-2-6	Nación	10	EMPRESAS PUBLICAS PROMOTORAS DE SALUD	15.000.000	15.000.000	0,00	10.789.706	10.789.706	9.939.070	71,93%	71,93%
A-1-0-5-6	Nación	10	APORTES AL ICBF	970.000.000	970.000.000	0,00	938.198.396	938.198.396	848.108.376	96,72%	96,72%
A-1-0-5-7	Nación	10	APORTES AL SENA	655.000.000	655.000.000	0,00	625.522.059	625.522.059	565.453.239	95,50%	95,50%
A-2			GASTOS GENERALES	19.008.000.000	18.284.303.054	723.696.947	17.340.376.016	12.794.933.537	12.794.933.537	91,23%	67,31%
A-2-0-3			IMPUESTOS Y MULTAS	205.000.000	171.408.032	33.591.968	171.408.032	170.813.015	170.813.015	83,61%	83,32%
A-2-0-3-50			IMPUESTOS Y CONTRIBUCIONES	205.000.000	171.408.032	33.591.968	171.408.032	170.813.015	170.813.015	83,61%	83,32%
A-2-0-3-50-2	Propios	20	IMPUESTO DE VEHICULO	5.000.000	2.601.920	2.398.079,68	2.601.920	2.588.804	2.588.804	52,04%	51,78%
A-2-0-3-50-3	Propios	20	IMPUESTO PREDIAL	155.000.000	143.080.334	11.919.666,12	143.080.334	142.624.953	142.624.953	92,31%	92,02%
A-2-0-3-50-16	Propios	20	VALORIZACION EDIFICACIONES	20.000.000	9.206.248	10.793.751,73	9.206.248	9.152.164	9.152.164	46,03%	45,76%
A-2-0-3-50-90	Propios	20	OTROS IMPUESTOS	25.000.000	16.519.530	8.480.470,41	16.519.530	16.447.094	16.447.094	66,08%	65,79%
A-2-0-4			ADQUISICIÓN DE BIENES Y SERVICIOS	18.803.000.000	18.112.895.021	690.104.979	17.168.967.984	12.624.120.523	12.624.120.523	91,31%	67,14%
A-2-0-4-1-25	Nación	10	OTRAS COMPRAS DE EQUIPOS	50.600.000	50.000.000	600.000,00	49.320.000	0	0	97,47%	0,00%
A-2-0-4-2-2	Propios	20	MOBILIARIO Y ENSERES	160.788.003	160.788.002	0,61	160.788.002	45.517.600	45.517.600	100,00%	28,31%
A-2-0-4-2-10	Nación	10	OTROS ENSERES Y EQUIPO DE OFICINA	1.000.000	500.000	500.000,00	500.000	500.000	500.000	50,00%	50,00%
A-2-0-4-4-1	Nación	10	COMBUSTIBLE Y LUBRICANTES	790.000.000	789.700.000	300.000,50	735.079.000	552.309.077	552.309.077	93,05%	69,91%
A-2-0-4-4-2	Nación	10	DOTACION	1.516.000.000	1.514.238.853	1.761.147,00	1.510.238.853	61.718.179	61.718.179	99,62%	4,07%
A-2-0-4-4-6	Propios	20	LLANTAS Y ACCESORIOS	70.340.000	70.340.000	0,00	70.340.000	0	0	100,00%	0,00%
A-2-0-4-4-14	Nación	10	MUNICION	10.000.000	10.000.000	0,00	10.000.000	0	0	100,00%	0,00%
A-2-0-4-4-15	Propios	20	PAPELERIA, UTILES DE ESCRITORIO Y OFICINA	114.456.000	114.456.000	0,00	114.456.000	88.090.129	88.090.129	100,00%	76,96%
A-2-0-4-4-23	Nación	10	OTROS MATERIALES Y SUMINISTROS	176.000.000	168.327.665	7.672.335,00	163.981.861	126.048.852	126.048.852	93,17%	71,62%
A-2-0-4-5-1	Nación	10	MANTENIMIENTO DE BIENES INMUEBLES	83.727.768	59.846.125	23.881.643,00	4.646.125	0	0	5,55%	0,00%
A-2-0-4-5-1	Propios	20	MANTENIMIENTO DE BIENES INMUEBLES	397.593.232	390.343.443	7.249.789,00	365.886.668	262.723.399	262.723.399	92,03%	66,08%
A-2-0-4-5-2	Nación	10	MANTENIMIENTO DE BIENES MUEBLES, EQUIPOS Y ENSERES	273.000.000	272.517.566	482.434,00	264.713.426	85.531.964	85.531.964	96,96%	31,33%
A-2-0-4-5-6	Nación	10	MANTENIMIENTO EQUIPO DE NAVEGACION Y TRANSPORTE	535.000.000	512.433.753	22.566.247,00	512.433.753	350.289.754	350.289.754	95,78%	65,47%
A-2-0-4-5-8	Propios	20	SERVICIO DE ASEO	1.017.766.431	1.017.766.431	0,00	1.017.766.431	721.307.931	721.307.931	100,00%	70,87%
A-2-0-4-5-9	Propios	20	SERVICIO DE CAFETERIA Y RESTAURANTE	436.185.617	436.185.617	0,00	436.185.617	307.937.347	307.937.347	100,00%	70,60%
A-2-0-4-5-10	Propios	20	SERVICIO DE SEGURIDAD Y VIGILANCIA	3.045.191.999	3.045.191.999	0,00	2.792.435.947	2.265.269.988	2.265.269.988	91,70%	74,39%
A-2-0-4-5-12	Nación	10	MANTENIMIENTO DE OTROS BIENES	74.394.600	53.295.857	21.098.743,36	53.295.857	53.295.857	53.295.857	71,64%	71,64%
A-2-0-4-6-2	Propios	20	CORREO	382.616.552	382.616.552	0,00	348.633.934	291.831.129	291.831.129	91,12%	76,27%
A-2-0-4-6-3	Nación	10	EMBALAJE Y ACARREO	21.550.000	21.550.000	0,00	11.550.000	8.634.752	8.634.752	53,60%	40,07%
A-2-0-4-6-3	Propios	20	EMBALAJE Y ACARREO	40.120.000	40.120.000	0,00	30.120.000	28.092.680	28.092.680	75,07%	70,02%
A-2-0-4-6-7	Nación	10	TRANSPORTE	31.860.913	31.860.913	0,00	31.860.913	16.240.000	16.240.000	100,00%	50,97%
A-2-0-4-6-8	Nación	10	OTROS COMUNICACIONES Y TRANSPORTE	18.475.000	13.351.956	5.123.044,00	13.351.956	13.351.956	13.351.956	72,27%	72,27%
A-2-0-4-7-3	Propios	20	EDICION DE LIBROS,REVISTAS,ESCRITOS Y TRABAJOS TIPOGRAFICOS	80.320.000	80.320.000	0,00	80.320.000	44.349.815	44.349.815	100,00%	55,22%
A-2-0-4-7-5	Nación	10	SUSCRIPCIONES	22.466.719	22.466.719	0,00	22.466.719	4.466.250	4.466.250	100,00%	19,88%



RUBRO	FUENTE	REC	DESCRIPCION	APR. VIGENTE	CDP	APR. DISPONIBLE	COMPROMISO	OBLIGACION	PAGOS	% COMP	% OBLIG
A-2-0-4-7-6	Nación	10	OTROS GASTOS POR IMPRESOS Y PUBLICACIONES	87.000.000	84.865.414	2.134.586,00	84.865.414	15.136.558	15.136.558	97,55%	17,40%
A-2-0-4-7-6	Propios	20	OTROS GASTOS POR IMPRESOS Y PUBLICACIONES	376.100.000	376.100.000	0,00	352.400.000	280.071.323	280.071.323	93,70%	74,47%
A-2-0-4-8-1	Nación	10	ACUEDUCTO ALCANTARILLADO Y ASEO	43.400.000	32.471.050	10.928.949,79	32.471.050	32.471.050	32.471.050	74,82%	74,82%
A-2-0-4-8-1	Propios	20	ACUEDUCTO ALCANTARILLADO Y ASEO	86.947.000	86.946.602	398,41	72.566.540	72.318.139	72.318.139	83,46%	83,17%
A-2-0-4-8-2	Nación	10	ENERGIA	216.665.000	113.557.808	103.107.191,91	79.077.651	79.077.651	79.077.651	36,50%	36,50%
A-2-0-4-8-2	Propios	20	ENERGIA	619.890.997	619.890.997	0,00	619.329.389	617.676.479	617.676.479	99,91%	99,64%
A-2-0-4-8-3	Nación	10	GAS NATURAL	1.000.000	787.108	212.892,00	747.758	738.578	738.578	74,78%	73,86%
A-2-0-4-8-5	Nación	10	TELEFONIA MOVIL CELULAR	307.200.000	307.200.000	0,00	257.939.075	248.760.176	248.760.176	83,96%	80,98%
A-2-0-4-8-6	Nación	10	TELEFONO,FAX Y OTROS	60.200.000	5.593.432	54.606.568,00	5.593.432	5.593.432	5.593.432	9,29%	9,29%
A-2-0-4-8-6	Propios	20	TELEFONO,FAX Y OTROS	195.579.000	195.579.000	0,00	142.021.160	141.437.896	141.437.896	72,62%	72,32%
A-2-0-4-8-7	Nación	10	OTROS SERVICIOS PÚBLICOS	26.400.000	26.400.000	0,00	26.285.662	22.257.935	22.257.935	99,57%	84,31%
A-2-0-4-9-5	Propios	20	SEGURO DE INFIRILIDAD Y RIESGOS FINANCIEROS	42.728.898	42.728.898	0,00	38.991.473	38.900.404	38.900.404	91,25%	91,04%
A-2-0-4-9-8	Propios	20	SEGURO RESPONSABILIDAD CIVIL	71.182.000	66.158.700	5.023.300,08	60.081.619	60.023.999	60.023.999	84,41%	84,32%
A-2-0-4-9-13	Nación	10	OTROS SEGUROS	30.000.000	0	30.000.000,00	0	0	0	0,00%	0,00%
A-2-0-4-9-13	Propios	20	OTROS SEGUROS	271.074.518	266.291.115	4.783.403,02	228.624.615	224.036.389	224.036.389	84,34%	82,65%
A-2-0-4-10-1	Propios	20	ARRENDAMIENTOS BIENES MUEBLES	81.507.753	81.507.753	0,00	80.507.753	70.886.834	70.886.834	98,77%	86,97%
A-2-0-4-10-2	Propios	20	ARRENDAMIENTOS BIENES INMUEBLES	2.183.898.226	2.162.832.318	21.065.908,24	2.019.610.663	1.765.406.148	1.765.406.148	92,48%	80,84%
A-2-0-4-11-1	Nación	10	VIATICOS Y GASTOS DE VIAJE AL EXTERIOR	223.500.000	210.220.903	13.279.097,00	197.852.433	177.305.308	177.305.308	88,52%	79,33%
A-2-0-4-11-1	Propios	20	VIATICOS Y GASTOS DE VIAJE AL EXTERIOR	180.971.000	180.954.297	16.703,00	180.954.297	180.006.701	180.006.701	99,99%	99,47%
A-2-0-4-11-2	Nación	10	VIATICOS Y GASTOS DE VIAJE AL INTERIOR	1.910.550.000	1.682.544.810	228.005.190,00	1.655.041.472	1.576.533.090	1.576.533.090	86,63%	82,52%
A-2-0-4-11-2	Propios	20	VIATICOS Y GASTOS DE VIAJE AL INTERIOR	188.784.000	100.433.402	88.350.597,59	97.271.956	96.276.034	96.276.034	51,53%	51,00%
A-2-0-4-14	Nación	10	GASTOS JUDICIALES	1.000.000	904.800	95.200,00	904.800	904.800	904.800	90,48%	90,48%
A-2-0-4-21-1	Nación	10	ELEMENTOS PARA BIENESTAR SOCIAL	39.135.000	29.937.756	9.197.244,00	21.195.996	21.195.996	21.195.996	54,16%	54,16%
A-2-0-4-21-3	Nación	10	ELEMENTOS PARA ESTÍMULOS	24.000.000	24.000.000	0,00	0	0	0	0,00%	0,00%
A-2-0-4-21-4	Nación	10	SERVICIOS DE BIENESTAR SOCIAL	668.750.000	662.006.407	6.743.593,00	662.006.407	319.506.017	319.506.017	98,99%	47,78%
A-2-0-4-21-5	Nación	10	SERVICIOS DE CAPACITACION	50.525.000	49.563.200	961.800,00	46.818.200	34.258.200	34.258.200	92,66%	67,80%
A-2-0-4-21-8	Nación	10	SERVICIOS PARA ESTIMULOS	6.000.000	0	6.000.000,00	0	0	0	0,00%	0,00%
A-2-0-4-21-11	Nación	10	OTROS SERVICIOS PARA CAPACITACION, BIENESTAR SOCIAL Y ESTIMULOS	325.000.000	324.434.968	565.032,00	324.434.968	252.533.853	252.533.853	99,83%	77,70%
A-2-0-4-21-11	Propios	20	OTROS SERVICIOS PARA CAPACITACION, BIENESTAR SOCIAL Y ESTIMULOS	50.000.000	50.000.000	0,00	50.000.000	49.064.101	49.064.101	100,00%	98,13%
A-2-0-4-22-1	Nación	10	COMISIONES BANCARIAS	38.000.000	38.000.000	0,00	38.000.000	31.881.206	31.881.206	100,00%	83,90%
A-2-0-4-22-1	Propios	20	COMISIONES BANCARIAS	235.940.000	235.940.000	0,00	235.940.000	208.638.961	208.638.961	100,00%	88,43%
A-2-0-4-40-15	Nación	10	OTROS GASTOS ADQUISICION BIENES	4.000.000	3.024.099	975.901,00	3.024.099	3.024.099	3.024.099	75,60%	75,60%
A-2-0-4-41-4	Nación	10	ESTUDIOS E INVESTIGACIONES	20.000.000	20.000.000	0,00	0	0	0	0,00%	0,00%
A-2-0-4-41-5	Nación	10	GASTOS DE ALIMENTACIÓN	38.000.000	29.931.745	8.068.254,51	29.931.745	29.931.745	29.931.745	78,77%	78,77%
A-2-0-4-41-13	Nación	10	OTROS GASTOS POR ADQUISICION DE SERVICIOS	604.152.136	600.717.818	3.434.318,00	590.954.124	514.194.953	514.194.953	97,82%	85,11%
A-2-0-4-41-13	Propios	20	OTROS GASTOS POR ADQUISICION DE SERVICIOS	144.466.638	143.153.170	1.313.467,54	133.153.170	126.565.808	126.565.808	92,17%	87,61%

RUBRO	FUENTE	REC	DESCRIPCION	APR. VIGENTE	CDP	APR. DISPONIBLE	COMPROMISO	OBLIGACION	PAGOS	% COMP	% OBLIG
A-3			TRANSFERENCIAS CTES	748.000.000	623.165.835	124.834.165	573.165.835	414.079.785	414.079.785	76,63%	55,36%
A-3-2			TRANSFERENCIAS AL SECTOR PÚBLICO	118.000.000	118.000.000	0	118.000.000	117.535.923	117.535.923	100,00%	99,61%
A-3-2-1			ORDEN NACIONAL	118.000.000	118.000.000	0	118.000.000	117.535.923	117.535.923	100,00%	99,61%
A-3-2-1-1	Propios		CUOTA DE AUDITAJE CONTRANAL	118.000.000	118.000.000	0	118.000.000	117.535.923	117.535.923	100,00%	99,61%
A-3-6			OTRAS TRANSFERENCIAS	630.000.000	505.165.835	124.834.165	455.165.835	296.543.862	296.543.862	72,25%	47,07%
A-3-6-1			SENTENCIAS Y CONCILIACIONES	100.000.000	398.406	99.601.594	398.406	0	0	0,40%	0,00%
A-3-6-1-1	Propios		SENTENCIAS Y CONCILIACIONES	100.000.000	398.406	99.601.594	398.406			0,40%	0,00%
A-3-6-3			DESTINATARIOS DE LAS OTRAS TRANSFERENCIAS CORRIENTES	530.000.000	504.767.429	25.232.571	454.767.429	296.543.862	296.543.862	85,81%	55,95%
A-3-6-3-75	Nación	10	DEPORTACION A EXTRANJEROS	530.000.000	504.767.429	25.232.571	454.767.429	296.543.862	296.543.862	85,81%	55,95%
C-			C- PRESUPUESTO DE INVERSIÓN	17.327.400.000	17.082.039.705	245.360.295	15.716.203.696	9.595.014.329	9.595.014.329	90,70%	55,37%
C-113-1002-1	Nación	10	ADECUACIÓN , AMPLIACIÓN, ADQUISICIÓN, DOTACIÓN Y MANTENIMIENTO DE LAS SEDES Y PUESTOS MIGRATORIOS DE LA UNIDAD ADMINISTRATIVA ESPECIAL DE MIGRACIÓN-COLOMBIA NACIONAL	1.500.000.000	1.500.000.000	0,00	1.411.992.271	0	0	94,13%	0,00%
C-213-1002-1	Nación	10	ADQUISICIÓN, REPOSICIÓN Y CONSERVACIÓN DE MEDIOS DE TRANSPORTE A NIVEL NACIONAL	600.000.000	600.000.000	0,00	594.654.178	0	0	99,11%	0,00%
C-223-1002-1	Nación	10	MEJORAMIENTO DE LA INFRAESTRUCTURA TECNOLÓGICA Y DE COMUNICACIONES A NIVEL NACIONAL	10.820.400.000	10.673.707.629	146.692.371,00	10.179.506.804,00	7.686.519.517	7.686.519.517	94,08%	71,04%
C-223-1002-1	Propios	20	MEJORAMIENTO DE LA INFRAESTRUCTURA TECNOLÓGICA Y DE COMUNICACIONES A NIVEL NACIONAL	796.000.000	734.787.978	61.212.022,26	198.529.127	0	0	24,94%	0,00%
C-223-1002-1	Propios	21	MEJORAMIENTO DE LA INFRAESTRUCTURA TECNOLÓGICA Y DE COMUNICACIONES A NIVEL NACIONAL	611.000.000	573.544.098	37.455.902,05	414.907.734	114.992.171	114.992.171	67,91%	18,82%
C-450-1002-1	Nación	10	IMPLEMENTACIÓN DEL PROGRAMA DE GESTIÓN Y CONSERVACIÓN DOCUMENTAL A NIVEL NACIONAL	1.500.000.000	1.500.000.000	0,00	1.416.613.583	879.183.540	879.183.540	94,44%	58,61%
C-510-1002-1	Nación	10	IMPLEMENTACIÓN Y DISEÑO DE LOS MECANISMOS QUE PERMITAN LA ADECUADA CAPACITACIÓN Y GENERACIÓN DE CULTURA DE APRENDIZAJE ORGANIZACIONAL A NIVEL NACIONAL	1.500.000.000	1.500.000.000	0,00	1.500.000.000	914.319.100	914.319.100	100,00%	60,95%
			TOTAL PRESUPUESTO 2014	94.394.400.000	93.258.299.594	1.136.100.406	80.399.926.825	69.307.846.138	68.270.495.647	85,17%	73,42%

