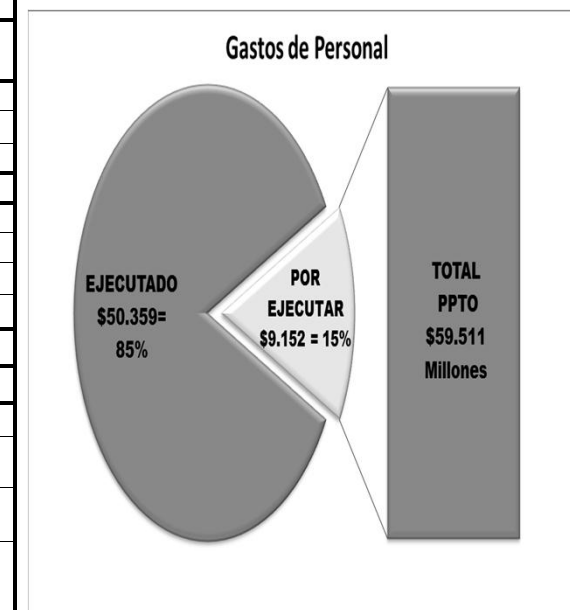
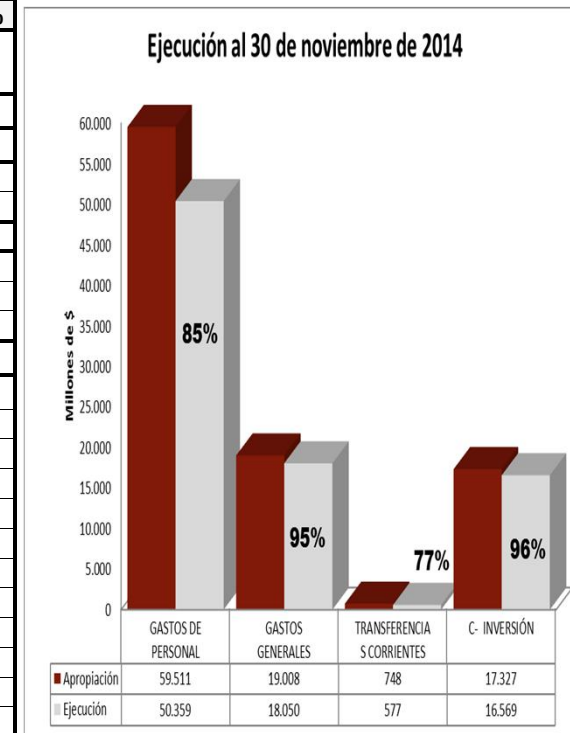
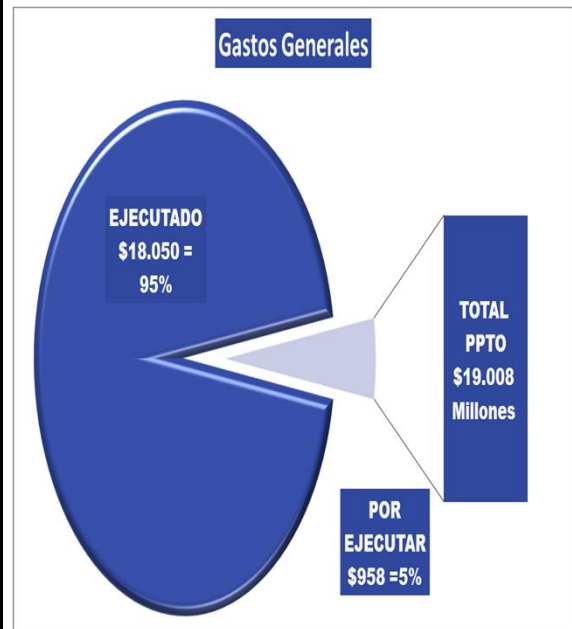


**EJECUCIÓN PRESUPUESTAL ACUMULADA 2014
CORTE 30 DE NOVIEMBRE**

RUBRO	FUENTE	REC	DESCRIPCION	APR. VIGENTE	CDP	APR. DISPONIBLE	COMPROMISO	OBLIGACION	PAGOS	% COMP	% OBLIG
			A- FUNCIONAMIENTO	79.267.000.000	78.670.112.578	596.887.422	68.986.425.031	64.456.813.028	64.456.813.028	87,03%	81,32%
A-1			GASTOS DE PERSONAL	59.511.000.000	59.375.399.995	135.600.005	50.359.165.047	50.134.631.076	50.134.631.076	84,62%	84,24%
A-1-0-1			SERVICIOS PERSONALES ASOCIADOS A NÓMINA	44.872.500.000	44.759.288.144	113.211.856	36.259.326.330	36.259.326.329	36.259.326.329	80,81%	80,81%
A-1-0-1-1			SUELDOS DE PERSONAL DE NÓMINA	28.759.000.000	28.759.000.000	0	24.447.105.184	24.447.105.183	24.447.105.183	85,01%	85,01%
A-1-0-1-1	Nación	10	TRASLADO PTAL MOD ANEXO DEC	2.025.000.000	2.025.000.000	0				0,00%	0,00%
A-1-0-1-1-1	Nación	10	SUELDOS	24.603.000.000	24.603.000.000	0,00	22.480.458.958	22.480.458.957	22.480.458.957	91,37%	91,37%
A-1-0-1-1-2	Nación	10	SUELDOS DE VACACIONES	2.131.000.000	2.131.000.000	0,00	1.966.646.226	1.966.646.226	1.966.646.226	92,29%	92,29%
A-1-0-1-4			PRIMA TÉCNICA	1.088.500.000	1.088.500.000	0	933.989.750	933.989.750	933.989.750	85,81%	85,81%
A-1-0-1-4	Nación	10	TRASLADO PTAL MOD ANEXO DEC	69.000.000	69.000.000	0				0,00%	0,00%
A-1-0-1-4-1	Nación	10	PRIMA TECNICA SALARIAL	523.500.000	523.500.000	0,00	481.629.351	481.629.351	481.629.351	92,00%	92,00%
A-1-0-1-4-2	Nación	10	PRIMA TECNICA NO SALARIAL	496.000.000	496.000.000	0,00	452.360.399	452.360.399	452.360.399	91,20%	91,20%
A-1-0-1-5			OTROS	9.369.000.000	9.255.788.144	113.211.856	7.869.754.928	7.869.754.928	7.869.754.928	84,00%	84,00%
A-1-0-1-5-2	Nación	10	BONIFICACION POR SERVICIOS PRESTADOS	1.140.000.000	1.118.100.000	21.900.000,00	1.065.426.815	1.065.426.815	1.065.426.815	93,46%	93,46%
A-1-0-1-5-5	Nación	10	BONIFICACION ESPECIAL DE RECREACION	150.000.000	147.350.000	2.650.000,00	134.856.434	134.856.434	134.856.434	89,90%	89,90%
A-1-0-1-5-7	Nación	10	BONIFICACION POR COMPENSACION	2.500.000.000	2.489.090.000	10.910.000,00	2.275.136.182	2.275.136.182	2.275.136.182	91,01%	91,01%
A-1-0-1-5-12	Nación	10	SUBSIDIO DE ALIMENTACION	106.000.000	106.000.000	0,00	104.412.305	104.412.305	104.412.305	98,50%	98,50%
A-1-0-1-5-13	Nación	10	AUXILIO DE TRANSPORTE	39.900.000	39.900.000	0,00	36.060.000	36.060.000	36.060.000	90,38%	90,38%
A-1-0-1-5-14	Nación	10	PRIMA DE SERVICIO	2.084.100.000	2.013.100.000	71.000.000,00	2.006.068.151	2.006.068.151	2.006.068.151	96,26%	96,26%
A-1-0-1-5-15	Nación	10	PRIMA DE VACACIONES	1.489.000.000	1.489.000.000	0,00	1.372.685.159	1.372.685.159	1.372.685.159	92,19%	92,19%
A-1-0-1-5-16	Nación	10	PRIMA DE NAVIDAD	964.946.000	964.946.000	0,00	38.950.416	38.950.416	38.950.416	4,04%	4,04%
A-1-0-1-5-32	Nación	10	PRIMA DE CLIMA O PRIMA DE CALOR	181.000.000	179.800.000	1.200.000,00	164.649.001	164.649.001	164.649.001	90,97%	90,97%
A-1-0-1-5-39	Nación	10	PRIMA DE INSTALACION	40.000.000	35.000.000	5.000.000,00	29.035.411	29.035.411	29.035.411	72,59%	72,59%
A-1-0-1-5-47	Nación	10	PRIMA DE COORDINACION	620.000.000	620.000.000	0,00	615.723.982	615.723.982	615.723.982	99,31%	99,31%
A-1-0-1-5-92	Nación	10	BONIFICACION DE DIRECCION	54.054.000	53.502.144	551.856,00	26.751.072	26.751.072	26.751.072	49,49%	49,49%
A-1-0-1-8	Nación	10	OTROS GASTOS PERSONALES - DISTRIBUCION PREVIO CONCEPTO DGPPN	2.200.000.000	2.200.000.000	0	0	0	0	0,00%	0,00%
A-1-0-1-9			HORAS EXTRAS, DIAS FESTIVOS E INDEMNIZACIÓN POR VACACIONES	3.456.000.000	3.456.000.000	0	3.008.476.468	3.008.476.468	3.008.476.468	87,05%	87,05%
A-1-0-1-9-1	Nación	10	HORAS EXTRAS	188.000.000	188.000.000	0,00	184.041.969	184.041.969	184.041.969	97,89%	97,89%
A-1-0-1-9-2	Nación	10	RECARGOS NOCTURNOS Y FESTIVOS	3.156.000.000	3.156.000.000	0,00	2.719.681.678	2.719.681.678	2.719.681.678	86,17%	86,17%
A-1-0-1-9-3	Nación	10	INDEMNIZACION POR VACACIONES	112.000.000	112.000.000	0,00	104.752.821	104.752.821	104.752.821	93,53%	93,53%
A-1-0-2			SERVICIOS PERSONALES INDIRECTOS	1.297.000.000	1.276.986.851	20.013.149	1.249.748.351	1.025.242.914	1.025.242.914	96,36%	79,05%
A-1-0-2-12	Nación	10	HONORARIOS	237.155.200	235.112.551	2.042.649,00	235.112.551	223.660.551	223.660.551	99,14%	94,31%
A-1-0-2-12	Propios	20	HONORARIOS	22.805.000	22.804.857	143,43	22.804.857	22.788.400	22.788.400	100,00%	99,93%
A-1-0-2-14	Nación	10	REMUNERACION SERVICIOS TECNICOS	597.292.664	579.545.167	17.747.497,00	552.306.667	344.816.667	344.816.667	92,47%	57,73%
A-1-0-2-14	Propios	20	REMUNERACION SERVICIOS TECNICOS	439.747.136	439.524.277	222.859,43	439.524.277	433.977.296	433.977.296	99,95%	98,69%
A-1-0-5			CONTRIBUCIONES INHERENTES A LA NOMINA	13.341.500.000	13.339.125.000	2.375.000	12.850.090.366	12.850.061.833	12.850.061.833	96,32%	96,32%
A-1-0-5-1			ADMINISTRADAS POR EL SECTOR PRIVADO	6.280.000.000	6.280.000.000	0	5.985.755.078	5.985.726.545	5.985.726.545	95,31%	95,31%
A-1-0-5-1-1	Nación	10	CAJAS DE COMPENSACION PRIVADAS	1.325.000.000	1.325.000.000	0,00	1.251.063.878	1.251.063.878	1.251.063.878	94,42%	94,42%
A-1-0-5-1-3	Nación	10	FONDOS ADMINISTRADORES DE PENSIONES PRIVADOS	1.065.000.000	1.065.000.000	0,00	1.006.253.346	1.006.253.346	1.006.253.346	94,48%	94,48%
A-1-0-5-1-4	Nación	10	EMPRESAS PRIVADAS PROMOTORAS DE SALUD	2.490.000.000	2.490.000.000	0,00	2.399.473.258	2.399.444.725	2.399.444.725	96,36%	96,36%
A-1-0-5-1-5	Nación	10	ADMINISTRADORAS PRIVADAS DE APORTES PARA ACCIDENTES DE TRABAJO Y ENFERMEDADES PROFESIONALES	1.400.000.000	1.400.000.000	0,00	1.328.964.596	1.328.964.596	1.328.964.596	94,93%	94,93%



RUBRO	FUENTE	REC	DESCRIPCION	APR. VIGENTE	CDP	APR. DISPONIBLE	COMPROMISO	OBLIGACION	PAGOS	% COMP	% OBLIG
A-1-0-5-2			ADMINISTRADAS POR EL SECTOR PÚBLICO	7.061.500.000	7.059.125.000	2.375.000	6.864.335.288	6.864.335.288	6.864.335.288	97,21%	97,21%
A-1-0-5-2-2	Nación	10	FONDO NACIONAL DEL AHORRO	2.912.000.000	2.912.000.000	0,00	2.885.394.364	2.885.394.364	2.885.394.364	99,09%	99,09%
A-1-0-5-2-3	Nación	10	FONDOS ADMINISTRADORES DE PENSIONES PUBLICOS	2.509.500.000	2.509.500.000	0,00	2.404.430.763	2.404.430.763	2.404.430.763	95,81%	95,81%
A-1-0-5-2-6	Nación	10	EMPRESAS PUBLICAS PROMOTORAS DE SALUD	15.000.000	12.625.000	2.375.000,00	10.789.706	10.789.706	10.789.706	71,93%	71,93%
A-1-0-5-6	Nación	10	APORTES AL ICBF	970.000.000	970.000.000	0,00	938.198.396	938.198.396	938.198.396	96,72%	96,72%
A-1-0-5-7	Nación	10	APORTES AL SENA	655.000.000	655.000.000	0,00	625.522.059	625.522.059	625.522.059	95,50%	95,50%
A-2			GASTOS GENERALES	19.008.000.000	18.667.849.908	340.150.092	18.050.397.309	13.850.752.461	13.850.752.461	94,96%	72,87%
A-2-0-3			IMPUESTOS Y MULTAS	205.000.000	190.776.032	14.223.968	173.228.032	172.633.015	172.633.015	84,50%	84,21%
A-2-0-3	Propios	20	TRASLADO PTAL MOD ANEXO DEC	17.548.000	17.548.000	0				0,00%	0,00%
A-2-0-3-50			IMPUESTOS Y CONTRIBUCIONES	187.452.000	173.228.032	14.223.968	173.228.032	172.633.015	172.633.015	92,41%	92,09%
A-2-0-3-50-2	Propios	20	IMPUESTO DE VEHICULO	5.000.000	4.417.920	582.079,68	4.417.920	4.404.804	4.404.804	88,36%	88,10%
A-2-0-3-50-3	Propios	20	IMPUESTO PREDIAL	145.000.000	143.080.334	1.919.666,12	143.080.334	142.624.953	142.624.953	98,68%	98,36%
A-2-0-3-50-16	Propios	20	VALORIZACION EDIFICACIONES	12.452.000	9.206.248	3.245.751,73	9.206.248	9.152.164	9.152.164	73,93%	73,50%
A-2-0-3-50-90	Propios	20	OTROS IMPUESTOS	25.000.000	16.523.530	8.476.470,41	16.523.530	16.451.094	16.451.094	66,09%	65,80%
A-2-0-4			ADQUISICIÓN DE BIENES Y SERVICIOS	18.803.000.000	18.477.073.876	325.926.124	17.877.169.276	13.678.119.446	13.678.119.446	95,08%	72,74%
A-2-0-4			TRASLADO PTAL MOD ANEXO DEC	476.497	476.497	0				0,00%	0,00%
A-2-0-4-1-25	Nación	10	OTRAS COMPRAS DE EQUIPOS	49.320.000	49.320.000	0,00	49.320.000	0	0	100,00%	0,00%
A-2-0-4-2-2	Propios	20	MOBILIARIO Y ENSERES	160.788.002	160.788.002	0,00	160.788.002	45.517.600	45.517.600	100,00%	28,31%
A-2-0-4-2-10	Nación	10	OTROS ENSERES Y EQUIPO DE OFICINA	1.000.000	500.000	500.000,00	500.000	500.000	500.000	50,00%	50,00%
A-2-0-4-4-1	Nación	10	COMBUSTIBLE Y LUBRICANTES	790.000.000	789.078.913	921.087,00	759.078.913	571.843.523	571.843.523	96,09%	72,39%
A-2-0-4-4-2	Nación	10	DOTACION	1.516.000.000	1.514.238.853	1.761.147,00	1.510.724.853	62.204.179	62.204.179	99,65%	4,10%
A-2-0-4-4-6	Propios	20	LLANTAS Y ACCESORIOS	70.340.000	70.340.000	0,00	70.340.000	0	0	100,00%	0,00%
A-2-0-4-4-14	Nación	10	MUNICION	10.000.000	10.000.000	0,00	10.000.000	10.000.000	10.000.000	100,00%	100,00%
A-2-0-4-4-15	Propios	20	PAPELERIA, UTILES DE ESCRITORIO Y OFICINA	114.456.000	114.456.000	0,00	114.456.000	88.090.129	88.090.129	100,00%	76,96%
A-2-0-4-4-23	Nación	10	OTROS MATERIALES Y SUMINISTROS	176.000.000	168.324.656	7.675.344,00	168.324.656	138.909.307	138.909.307	95,64%	78,93%
A-2-0-4-5-1	Nación	10	MANTENIMIENTO DE BIENES INMUEBLES	83.727.768	59.846.125	23.881.643,00	40.543.353	4.646.125	4.646.125	48,42%	5,55%
A-2-0-4-5-1	Propios	20	MANTENIMIENTO DE BIENES INMUEBLES	397.593.232	394.275.193	3.318.039,00	378.781.301	342.340.936	342.340.936	95,27%	86,10%
A-2-0-4-5-2	Nación	10	MANTENIMIENTO DE BIENES MUEBLES, EQUIPOS Y ENSERES	273.000.000	271.908.466	1.091.534,00	228.708.466	89.543.684	89.543.684	83,78%	32,80%
A-2-0-4-5-6	Nación	10	MANTENIMIENTO EQUIPO DE NAVEGACION Y TRANSPORTE	547.433.753	543.433.753	4.000.000,00	503.433.753	398.400.906	398.400.906	91,96%	72,78%
A-2-0-4-5-8	Propios	20	SERVICIO DE ASEO	1.017.766.431	1.003.366.431	14.400.000,00	1.003.366.431	721.307.931	721.307.931	98,59%	70,87%
A-2-0-4-5-9	Propios	20	SERVICIO DE CAFETERIA Y RESTAURANTE	436.185.617	402.585.617	33.600.000,00	402.585.617	307.937.347	307.937.347	92,30%	70,60%
A-2-0-4-5-10	Propios	20	SERVICIO DE SEGURIDAD Y VIGILANCIA	3.045.191.999	3.045.191.999	0,00	3.045.191.999	2.511.969.194	2.511.969.194	100,00%	82,49%
A-2-0-4-5-12	Nación	10	MANTENIMIENTO DE OTROS BIENES	64.318.453	56.737.257	7.581.196,09	56.737.257	56.737.257	56.737.257	88,21%	88,21%
A-2-0-4-6-2	Propios	20	CORREO	392.616.552	392.616.552	0,00	382.616.552	326.788.926	326.788.926	97,45%	83,23%
A-2-0-4-6-3	Nación	10	EMBALAJE Y ACARREO	21.550.000	21.550.000	0,00	11.550.000	10.905.442	10.905.442	53,60%	50,61%
A-2-0-4-6-3	Propios	20	EMBALAJE Y ACARREO	40.120.000	40.120.000	0,00	40.120.000	28.092.680	28.092.680	100,00%	70,02%
A-2-0-4-6-7	Nación	10	TRANSPORTE	31.860.913	31.860.913	0,00	31.860.913	16.240.000	16.240.000	100,00%	50,97%
A-2-0-4-6-8	Nación	10	OTROS COMUNICACIONES Y TRANSPORTE	18.475.000	15.719.538	2.755.462,00	15.719.538	15.719.538	15.719.538	85,09%	85,09%
A-2-0-4-7-3	Propios	20	EDICION DE LIBROS,REVISTAS,ESCRITOS Y TRABAJOS TIPOGRAFICOS	98.856.800	98.856.800	0,00	80.320.000	44.349.815	44.349.815	81,25%	44,86%
A-2-0-4-7-5	Nación	10	SUSCRIPCIONES	22.466.719	22.466.719	0,00	22.466.719	4.466.250	4.466.250	100,00%	19,88%
A-2-0-4-7-6	Nación	10	OTROS GASTOS POR IMPRESOS Y PUBLICACIONES	87.000.000	85.526.254	1.473.746,00	85.526.254	42.877.398	42.877.398	98,31%	49,28%



RUBRO	FUENTE	REC	DESCRIPCION	APR. VIGENTE	CDP	APR. DISPONIBLE	COMPROMISO	OBLIGACION	PAGOS	% COMP	% OBLIG
A-2-0-4-7-6	Propios	20	OTROS GASTOS POR IMPRESOS Y PUBLICACIONES	363.828.000	363.828.000	0,00	352.400.000	306.729.565	306.729.565	96,86%	84,31%
A-2-0-4-8-1	Nación	10	ACUEDUCTO ALCANTARILLADO Y ASEO	39.400.000	35.725.161	3.674.838,79	35.722.675	35.722.675	35.722.675	90,67%	90,67%
A-2-0-4-8-1	Propios	20	ACUEDUCTO ALCANTARILLADO Y ASEO	86.947.000	86.946.602	398,41	80.581.798	80.333.397	80.333.397	92,68%	92,39%
A-2-0-4-8-2	Nación	10	ENERGIA	216.665.000	215.031.188	1.633.811,91	154.140.387	154.140.387	154.140.387	71,14%	71,14%
A-2-0-4-8-2	Propios	20	ENERGIA	619.890.997	619.890.997	0,00	619.472.280	617.819.370	617.819.370	99,93%	99,67%
A-2-0-4-8-3	Nación	10	GAS NATURAL	1.000.000	789.258	210.742,00	749.908	749.908	749.908	74,99%	74,99%
A-2-0-4-8-5	Nación	10	TELEFONIA MOVIL CELULAR	307.200.000	307.200.000	0,00	277.518.055	270.540.496	270.540.496	90,34%	88,07%
A-2-0-4-8-6	Nación	10	TELEFONO,FAX Y OTROS	60.200.000	58.772.178	1.427.822,00	19.491.744	19.491.744	19.491.744	32,38%	32,38%
A-2-0-4-8-6	Propios	20	TELEFONO,FAX Y OTROS	145.579.000	145.579.000	0,00	145.291.371	144.708.107	144.708.107	99,80%	99,40%
A-2-0-4-8-7	Nación	10	OTROS SERVICIOS PÚBLICOS	27.800.000	27.800.000	0,00	26.313.730	24.640.952	24.640.952	94,65%	88,64%
A-2-0-4-9-5	Propios	20	SEGURO DE INFIDILIDAD Y RIESGOS FINANCIEROS	42.728.898	42.728.898	0,00	38.991.473	38.900.404	38.900.404	91,25%	91,04%
A-2-0-4-9-8	Propios	20	SEGURO RESPONSABILIDAD CIVIL	66.208.020	66.126.113	81.907,08	60.081.619	60.023.999	60.023.999	90,75%	90,66%
A-2-0-4-9-13	Nación	10	OTROS SEGUROS	30.000.000	30.000.000	0,00	30.000.000	0	0	100,00%	0,00%
A-2-0-4-9-13	Propios	20	OTROS SEGUROS	271.074.518	268.422.791	2.651.727,02	242.325.791	227.335.508	227.335.508	89,39%	83,86%
A-2-0-4-10-1	Propios	20	ARRENDAMIENTOS BIENES MUEBLES	81.507.753	80.990.253	517.500,00	80.965.253	79.038.334	79.038.334	99,33%	96,97%
A-2-0-4-10-2	Propios	20	ARRENDAMIENTOS BIENES INMUEBLES	2.183.898.226	2.183.774.402	123.823,74	2.033.930.014	1.971.422.970	1.971.422.970	93,13%	90,27%
A-2-0-4-11-1	Nación	10	VIATICOS Y GASTOS DE VIAJE AL EXTERIOR	243.500.000	211.657.975	31.842.025,00	209.289.505	178.742.380	178.742.380	85,95%	73,41%
A-2-0-4-11-1	Propios	20	VIATICOS Y GASTOS DE VIAJE AL EXTERIOR	180.971.000	180.954.297	16.703,00	180.954.297	180.006.701	180.006.701	99,99%	99,47%
A-2-0-4-11-2	Nación	10	VIATICOS Y GASTOS DE VIAJE AL INTERIOR	1.890.073.503	1.788.434.654	101.638.849,00	1.760.931.316	1.672.967.846	1.672.967.846	93,17%	88,51%
A-2-0-4-11-2	Propios	20	VIATICOS Y GASTOS DE VIAJE AL INTERIOR	188.784.000	160.433.402	28.350.597,59	158.744.442	108.033.387	108.033.387	84,09%	57,23%
A-2-0-4-14	Nación	10	GASTOS JUDICIALES	1.000.000	945.400	54.600,00	945.400	945.400	945.400	94,54%	94,54%
A-2-0-4-21-1	Nación	10	ELEMENTOS PARA BIENESTAR SOCIAL	47.400.988	47.400.986	1,77	47.400.986	21.195.996	21.195.996	100,00%	44,72%
A-2-0-4-21-1	Propios	20	ELEMENTOS PARA BIENESTAR SOCIAL	9.987.448	9.947.659	39.789,15	7.343.746	0	0	73,53%	0,00%
A-2-0-4-21-3	Nación	10	ELEMENTOS PARA ESTÍMULOS	24.000.000	24.000.000	0,00	23.980.000	0	0	99,92%	0,00%
A-2-0-4-21-4	Nación	10	SERVICIOS DE BIENESTAR SOCIAL	662.006.407	662.006.407	0,00	662.006.407	330.267.384	330.267.384	100,00%	49,89%
A-2-0-4-21-5	Nación	10	SERVICIOS DE CAPACITACION	50.525.000	46.818.200	3.706.800,00	46.818.200	34.258.200	34.258.200	92,66%	67,80%
A-2-0-4-21-8	Nación	10	SERVICIOS PARA ESTIMULOS	6.000.000	6.000.000	0,00	6.000.000	0	0	100,00%	0,00%
A-2-0-4-21-11	Nación	10	OTROS SERVICIOS PARA CAPACITACION, BIENESTAR SOCIAL Y ESTIMULOS	325.000.000	324.434.968	565.032,00	324.434.968	259.632.151	259.632.151	99,83%	79,89%
A-2-0-4-21-11	Propios	20	OTROS SERVICIOS PARA CAPACITACION, BIENESTAR SOCIAL Y ESTIMULOS	50.000.000	50.000.000	0,00	50.000.000	49.064.101	49.064.101	100,00%	98,13%
A-2-0-4-22-1	Nación	10	COMISIONES BANCARIAS	38.000.000	38.000.000	0,00	38.000.000	37.755.469	37.755.469	100,00%	99,36%
A-2-0-4-22-1	Propios	20	COMISIONES BANCARIAS	265.975.200	235.940.000	30.035.200,00	235.940.000	233.983.274	233.983.274	88,71%	87,97%
A-2-0-4-40-15	Nación	10	OTROS GASTOS ADQUISICION BIENES	4.000.000	3.451.999	548.001,00	3.451.999	3.451.999	3.451.999	86,30%	86,30%
A-2-0-4-41-4	Nación	10	ESTUDIOS E INVESTIGACIONES	20.000.000	20.000.000	0,00	0	0	0	0,00%	0,00%
A-2-0-4-41-5	Nación	10	GASTOS DE ALIMENTACIÓN	38.000.000	32.307.945	5.692.054,51	32.307.945	31.658.445	31.658.445	85,02%	83,31%
A-2-0-4-41-13	Nación	10	OTROS GASTOS POR ADQUISICION DE SERVICIOS	604.152.136	600.081.947	4.070.189,00	590.514.733	538.604.923	538.604.923	97,74%	89,15%
A-2-0-4-41-13	Propios	20	OTROS GASTOS POR ADQUISICION DE SERVICIOS	143.153.170	137.068.657	6.084.513,00	127.068.657	126.565.808	126.565.808	88,76%	88,41%

RUBRO	FUENTE	REC	DESCRIPCION	APR. VIGENTE	CDP	APR. DISPONIBLE	COMPROMISO	OBLIGACION	PAGOS	% COMP	% OBLIG
A-3			TRANSFERENCIAS CTES	748.000.000	626.862.675	121.137.325	576.862.675	471.429.492	471.429.492	77,12%	63,03%
A-3-2			TRANSFERENCIAS AL SECTOR PÚBLICO	118.000.000	118.000.000	0	118.000.000	117.535.923	117.535.923	100,00%	99,61%
A-3-2-1			ORDEN NACIONAL	118.000.000	118.000.000	0	118.000.000	117.535.923	117.535.923	100,00%	99,61%
A-3-2-1-1	Propios	20	CUOTA DE AUDITAJE CONTRANAL	118.000.000	118.000.000	0	118.000.000	117.535.923	117.535.923	100,00%	99,61%
A-3-6			OTRAS TRANSFERENCIAS	630.000.000	508.862.675	121.137.325	458.862.675	353.893.569	353.893.569	72,84%	56,17%
A-3-6-1			SENTENCIAS Y CONCILIACIONES	100.000.000	398.406	99.601.594	398.406	0	0	0,40%	0,00%
A-3-6-1-1	Propios	20	SENTENCIAS Y CONCILIACIONES	100.000.000	398.406	99.601.594	398.406			0,40%	0,00%
A-3-6-3			DESTINATARIOS DE LAS OTRAS TRANSFERENCIAS CORRIENTES	530.000.000	508.464.269	21.535.731	458.464.269	353.893.569	353.893.569	86,50%	66,77%
A-3-6-3-75	Nación	10	DEPORTACION A EXTRANJEROS	530.000.000	508.464.269	21.535.731	458.464.269	353.893.569	353.893.569	86,50%	66,77%
C-			C- PRESUPUESTO DE INVERSIÓN	17.327.400.000	17.073.371.917	254.028.083	16.569.036.064	11.821.507.101	11.821.507.101	95,62%	68,22%
C-113-1002-1	Nación	10	ADECUACIÓN , AMPLIACIÓN, ADQUISICIÓN, DOTACIÓN Y MANTENIMIENTO DE LAS SEDES Y PUESTOS MIGRATORIOS DE LA UNIDAD ADMINISTRATIVA ESPECIAL DE MIGRACIÓN-COLOMBIA NACIONAL	1.500.000.000	1.500.000.000	0,00	1.426.180.584	403.841.964	403.841.964	95,08%	26,92%
C-213-1002-1	Nación	10	ADQUISICIÓN, REPOSICIÓN Y CONSERVACIÓN DE MEDIOS DE TRANSPORTE A NIVEL NACIONAL	600.000.000	594.654.178	5.345.822,00	594.654.178	183.900.038	183.900.038	99,11%	30,65%
C-223-1002-1	Nación	10	MEJORAMIENTO DE LA INFRAESTRUCTURA TECNOLÓGICA Y DE COMUNICACIONES A NIVEL NACIONAL	10.820.400.000	10.670.385.663	150.014.337,00	10.403.193.136,00	8.821.539.794	8.821.539.794	96,14%	81,53%
C-223-1002-1	Propios	20	MEJORAMIENTO DE LA INFRAESTRUCTURA TECNOLÓGICA Y DE COMUNICACIONES A NIVEL NACIONAL	796.000.000	734.787.978	61.212.022,26	640.107.330	24.900.399	24.900.399	80,42%	3,13%
C-223-1002-1	Propios	21	MEJORAMIENTO DE LA INFRAESTRUCTURA TECNOLÓGICA Y DE COMUNICACIONES A NIVEL NACIONAL	611.000.000	573.544.098	37.455.902,05	504.907.734	122.066.971	122.066.971	82,64%	19,98%
C-450-1002-1	Nación	10	IMPLEMENTACIÓN DEL PROGRAMA DE GESTIÓN Y CONSERVACIÓN DOCUMENTAL A NIVEL NACIONAL	1.500.000.000	1.500.000.000	0,00	1.499.993.102	1.079.913.660	1.079.913.660	100,00%	71,99%
C-510-1002-1	Nación	10	IMPLEMENTACIÓN Y DISEÑO DE LOS MECANISMOS QUE PERMITAN LA ADECUADA CAPACITACIÓN Y GENERACIÓN DE CULTURA DE APRENDIZAJE ORGANIZACIONAL A NIVEL NACIONAL	1.500.000.000	1.500.000.000	0,00	1.500.000.000	1.185.344.275	1.185.344.275	100,00%	79,02%
			TOTAL	96.594.400.000	95.743.484.495	850.915.505	85.555.461.095	76.278.320.129	76.278.320.129	88,57%	78,97%

